






Kinder- und Jugendförderung

Planungsraumsteckbrief 2018

Planungsraum Westen

	Einwohnerzahl		Jugendquote	
	113.596		22,0	
2017 - 2018	+ 0,8 %		+ 0,5	

Bevölkerungsprognose bis 2025

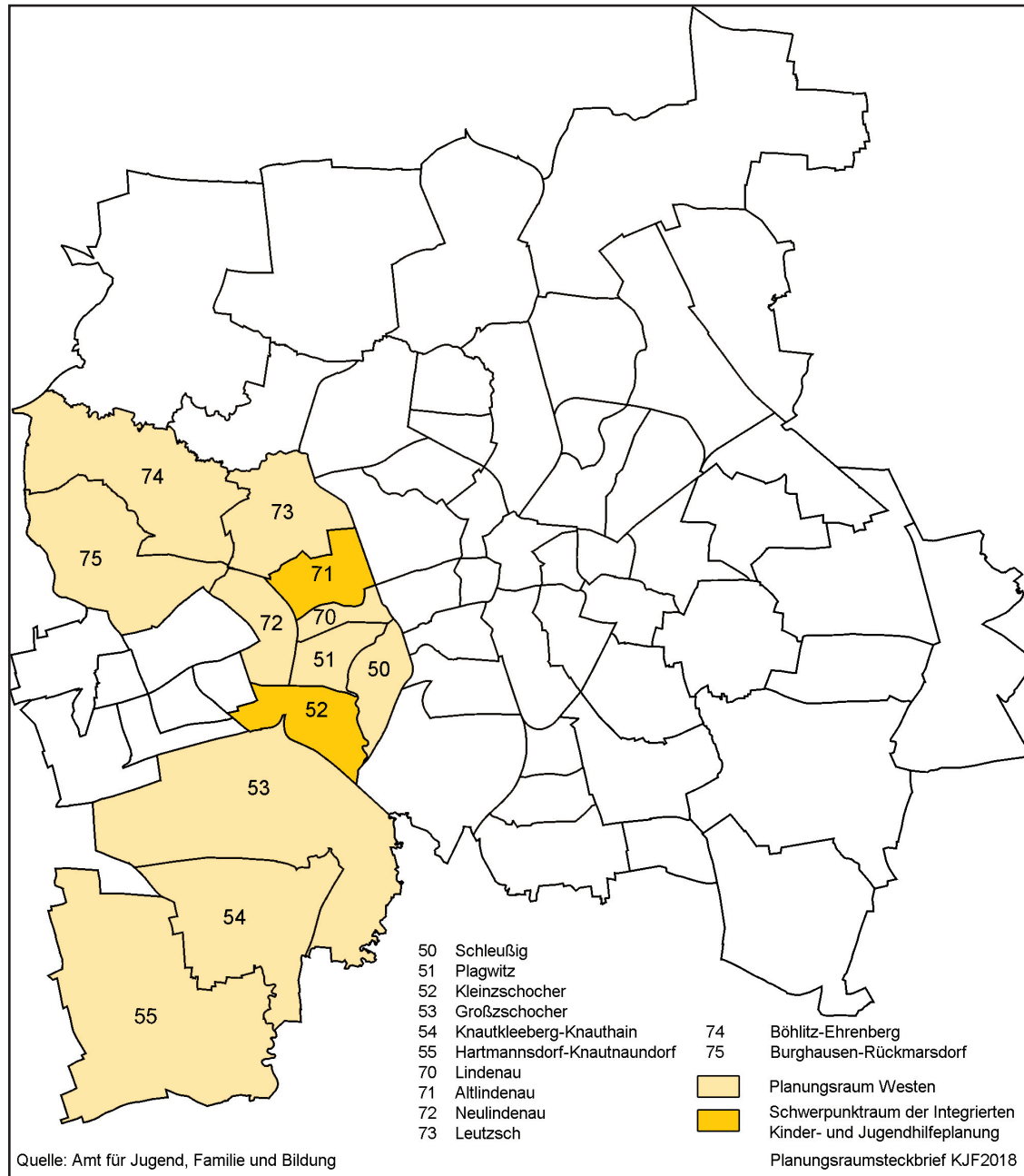
+ 8,8 %	
---------	---

Inhaltsverzeichnis

1	Strukturelle Planungsraum Aspekte im Planungsraum Westen	2
1.1	Gesamtfläche und Einwohner/-innen	3
1.2	Sportplatzanlagen, Sportplätze und Spielplätze im öffentlichen Grün	3
2	Bevölkerung	4
2.1	Einwohnerzahlen nach Altersgruppen	4
2.2	Bevölkerungsentwicklung und -zusammensetzung	5
2.3	Bevölkerungsvorausschätzung	6
2.4	Bevölkerungsbewegung	7
3	Soziale Lage	8
3.1	Bedarfsgemeinschaften, Personen in Bedarfsgemeinschaften und Regelleistungsberechtigte nach SGB II	8
3.2	Regelleistungsberechtigte Personen unter 15 Jahren nach SGB II	9
3.3	Migrationshintergrund	10
4	Jugend	12
4.1	Kinder- und Jugendförderung	12
4.2	Jugendkriminalität	13
4.3	Jugendarbeitslosigkeit	14
5	Bildung	16
5.1	Infrastruktur und Nutzung im frühkindlichen Bereich	16
5.2	Infrastruktur und Nutzung im schulischen Bereich	17
5.3	Übergänge	19
5.3.1	Schulanfänger/-innen	19
5.3.2	Schüler/-innen an weiterführenden Schulen	20
5.3.3	Schulerfolg	22
Anhang		23

1 Strukturelle Planungsraum Aspekte im Planungsraum Westen

Abbildung 1: Planungsraum Westen nach Ortsteilen



Strategischer Ausgangspunkt für sozialräumliches Arbeiten in der Kinder- und Jugendhilfe ist das von der Ratsversammlung verabschiedete und für alle Dezernate der Stadtverwaltung Leipzig verbindliche „Integrierte Stadtentwicklungskonzept Leipzig 2030“ (INSEK).

Im Zentrum der Klassifizierungen des INSEK stehen sogenannte Schwerpunktgebiete der integrierten Stadtteilentwicklung sowie sogenannte Aufmerksamkeitsgebiete.

Daraus ableitend sind im Rahmen der Integrierten Kinder- und Jugendhilfeplanung Schwerpunkträume der Kinder- und Jugendhilfe benannt und mit der Kinder- und Jugendhilfeinfrastruktur verortet. Für den Planungsraum Westen sind die Ortsteile Altlindenau und Kleinzschocher als Aufmerksamkeitsgebiete definiert.

1.1 Gesamtfläche und Einwohner/-innen

Tabelle 1: Gesamtfläche und Einwohner/-innen im Planungsraum 2014 bis 2018

	2014	2015	2016	2017	2018	Differenz '18 zu '14	Anteil Leipzig '18
Einwohner/-innen Leipzig	551.871	567.846	579.530	590.337	596.517	8,1%	100,0%
Einwohner/-innen Planungsraum	106.043	108.669	110.707	112.654	113.596	7,1%	19,0%
Einwohner/-innen < 27 Jahre Planungsraum	28.647	29.131	29.401	29.811	30.150	5,2%	5,1%
Fläche in km ²	72,7	72,7	72,7	72,7	72,7	-	24,4%
Einwohner/-innen pro km ²	1.459	1.495	1.523	1.550	1.563	7,1%	0,3%

Quelle: Amt für Statistik und Wahlen/Einwohnerregister

Planungsraumsteckbrief KJF 2018

Die Gesamtfläche im Planungsraum Westen der Kinder- und Jugendförderung macht mit 24,4 % knapp ein Viertel der Fläche Leipzigs aus. Die Einwohnerzahlen sind im Planungsraum im Fünfjahresvergleich um 7,1 % gestiegen (+7.553). Die darin enthaltenen jungen Einwohner/-innen unter 27 Jahren sind im gleichen Zeitraum um 5,2 % gestiegen (+1.503).

1.2 Sportplatzanlagen, Sportplätze und Spielplätze im öffentlichen Grün

Tabelle 2: Bestand an Sportplatzanlagen, Sportplätze und Spielplätze im öffentlichen Grün im Jahr 2018

	Sportplatzanlagen	Sporthallen	Spielplätze
Schleußig	2	1	3
Plagwitz	0	3	4
Kleinzschocher	4	5	5
Großzschocher	0	3	7
Knautkleeberg-Knauthain	1	2	5
Hartmannsdorf-Knautnaundorf	2	0	3
Lindenau	3	4	5
Altlindenau	1	4	7
Neulindenau	0	2	2
Leutzsch	3	1	6
Böhlitz-Ehrenberg	2	1	7
Burghausen-Rückmarsdorf	2	1	3
Planungsraum gesamt	20	27	57
Leipzig gesamt	69	146	317

Quelle: Amt für Stadtgrün, Amt für Sport

Planungsraumsteckbrief KJF 2018

Planungsraum Westen

Im Jahr 2018 standen in der Stadt Leipzig wie im Vorjahr 69 Sportplatzanlagen und 146 Sporthallen zur Verfügung.

Bei den Spielplätzen im öffentlichen Grün standen stadtweit 317 (+1) zur Verfügung. An 12 Spielplätzen fanden Erweiterungen sowie Ersatz- und Neubauten statt. Dafür wurden im Jahr 2018 insgesamt 1,2 Millionen Euro aus Spenden, Zuschüssen und Fördermitteln aufgewendet.

Im Planungsraum Westen standen im Jahr 2018 insgesamt 20 Sportplatzanlagen, 27 Sporthallen und 57 Spielplätze im öffentlichen Grün zur Verfügung. Neu hinzu gekommen ist im Ortsteil Großzschocher der Spielplatz „Zur alten Bäckerei“. Das entspricht 29,0 % aller Sportplatzanlagen, 18,5 % aller Sporthallen und 18,0 % aller Spielplätze im öffentlichen Grün der Stadt Leipzig.

Bevölkerung

2.1 Einwohnerzahlen nach Altersgruppen

Tabelle 3: Einwohnerzahlen nach Altersgruppen und Ortsteilen 2018

Ortsteil	Einwohner/-innen nach Altersgruppen						Anteil < 27 Jahre in %
	0 < 6 Jahre	6 < 10 Jahre	10 < 18 Jahre	18 < 27 Jahre	0 < 27 Jahre	EW Gesamt	
Schleußig	1.202	713	1068	1.036	4.019	12.893	31,2
Plagwitz	1.285	606	844	1.686	4.421	15.960	27,7
Kleinzschocher	792	358	578	1.056	2.784	10.102	27,6
Großzschocher	415	279	512	584	1.790	9.230	19,4
Knautkleeberg-Knauthain	342	250	487	282	1.361	5.641	24,1
Hartmannsdorf-Knautnaundorf	73	61	93	55	282	1.326	21,3
Lindenau	707	352	353	1.105	2.517	8.295	30,3
Altlingenau	1.376	648	950	2.676	5.650	17.729	31,9
Neulindenau	449	238	345	533	1.565	7.032	22,3
Leutzsch	677	377	599	1.030	2.683	10.427	25,7
Böhlitz-Ehrenberg	517	357	707	601	2.182	10.170	21,5
Burghausen-Rückmarsdorf	206	157	301	232	896	4.791	18,7
Planungsraum gesamt	8.041	4.396	6.837	10.876	30.150	113.596	26,5
Leipzig gesamt	37.720	21.349	35.105	67.755	161.929	596.517	27,1

Quelle: Amt für Statistik und Wahlen/Einwohnerregister

Planungsraumsteckbrief KJF 2018

Im Planungsraum Westen lebten im Jahr 2018 insgesamt 113.596 Einwohner/-innen. Einwohnerstärkste Ortsteile sind Altlingenau mit 17.729 Einwohner/-innen und Plagwitz mit 15.960 Einwohner/-innen. Einwohnerschwächster Ortsteil war Hartmannsdorf-Knautnaundorf mit 1.326 Einwohner/-innen.

Der Anteil der unter 27-jährigen Einwohner/-innen im Planungsraum betrug 26,5 %. Damit liegt der Planungsraum knapp unter dem städtischen Anteil von 27,1 %. Überdurchschnittlich viele unter 27-Jährige leben in den Ortsteilen Lindenau (30,3 %), Altlingenau (31,9 %), Schleußig (31,2 %), Plagwitz (27,7 %) und Kleinzschocher (27,6 %). Alle anderen Ortsteile liegen unter dem Planungsraumwert der 0 bis unter 27-jährigen Einwohner/-innen.

2.2 Bevölkerungsentwicklung und -zusammensetzung

Ein Indiz für die Bevölkerungszusammensetzung und -entwicklung eines Planungsraumes ist neben dem Durchschnittsalter auch die Jugendquote (die Zahl der Einwohner im Alter von unter 15 Jahren zur Zahl der Einwohner im Alter von 15 bis unter 65 Jahren) und die Altenquote (die Zahl der Einwohner im Alter von 65 Jahren und älter zur Zahl der Einwohner im Alter von 15 bis unter 65 Jahren).

Tabelle 4: Jugendquote, Altenquote und Durchschnittsalter nach Ortsteilen im Jahresvergleich 2017 und 2018

Ortsteil	2017			2018		
	Jugendquote	Altenquote	Ø Alter	Jugendquote	Altenquote	Ø Alter
Schleußig	29,5	15,2	36,0	30,0	15,2	36,1
Plagwitz	21,5	17,7	37,7	21,8	17,9	37,8
Kleinzschocher	21,1	22,1	39,8	21,4	22,0	39,8
Großzschocher	18,5	59,1	50,8	19,5	58,6	50,3
Knautkleeberg-Knauthain	24,5	34,3	45,2	25,6	34,9	45,1
Hartmannsdorf-Knautnaundorf	21,6	34,1	45,7	24,2	38,7	46,0
Lindenau	19,7	9,5	34,3	20,6	9,6	34,5
Altlindenau	19,1	12,3	35,9	19,7	12,2	35,8
Neulindenau	20,2	37,0	45,1	20,8	36,8	45,1
Leutzsch	20,8	27,9	42,2	20,5	28,0	42,4
Böhlitz-Ehrenberg	21,1	41,4	47,2	21,2	42,3	47,5
Burghausen-Rückmarsdorf	18,3	46,1	49,6	19,1	47,8	49,6
Planungsraum gesamt	21,5	25,0	40,9	22,0	25,1	40,9
Leipzig gesamt	20,6	30,9	42,4	20,9	30,9	42,4

Quelle: Amt für Statistik und Wahlen/Einwohnerregister

Planungsraumsteckbrief KJF 2018

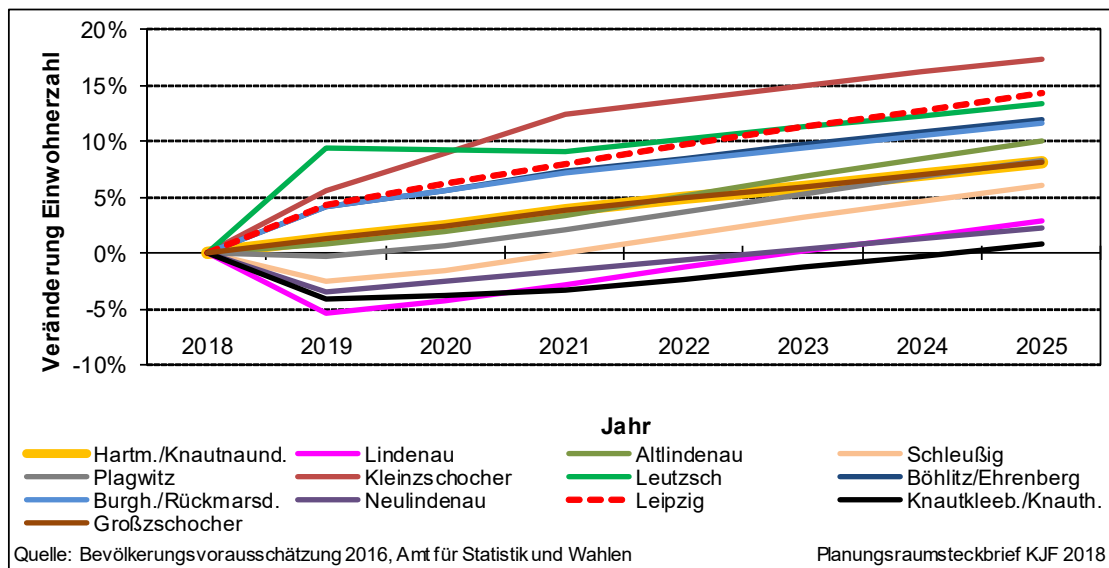
Die Bevölkerung im Planungsraum Westen hat im Vergleich zur Stadt Leipzig mit durchschnittlich 40,9 Jahren ein jüngeres Durchschnittsalter. Der Ortsteil mit dem höchsten Durchschnittsalter im Planungsraum war 2018 Großzschocher mit 50,3, die jüngsten Ortsteile waren Lindenau mit 34,5 und Altlindenau mit 35,8 Jahren.

Im Jahr 2018 stieg die Jugendquote im Planungsraum auf 22,0 (+0,5) und lag damit 1,1 Punkte über dem Wert der Stadt Leipzig. Die Jugendquote stieg im Jahresvergleich, außer in Böhlitz-Ehrenberg (+/-0) und Leutzsch (-0,3), in allen anderen Ortsteilen an. Die höchste Jugendquote wurde mit 30,0 in Schleußig verzeichnet, die geringste in Burghausen-Rückmarsdorf mit einem Wert von 19,1.

Die Altenquote betrug im gesamten Planungsraum 25,1 und lag damit deutlich unter dem Wert der Gesamtstadt. Die mit Abstand höchste Altenquote lag im Ortsteil Großzschocher (58,6), die niedrigste Altenquote im Ortsteil Lindenau (9,6).

2.3 Bevölkerungsvorausschätzung

Abbildung 2: Bevölkerungsvorausschätzung nach Ortsteilen 2018 bis 2025



Ausgehend von der Hauptvariante der Bevölkerungsvorausschätzung 2016 soll die Einwohnerzahl der Gesamtstadt Leipzig von 2018 bis 2025 kontinuierlich ansteigen und zu einem weiteren Bevölkerungszuwachs von 14,3 % führen.

Für den Planungsraum Westen wird bei Betrachtung der Vorausschätzungen von 2018 bis 2025 ein weiterer Bevölkerungszuwachs von 8,8 % erwartet. Ein starkes Wachstum (über dem städtischen Durchschnitt liegend) wird für den im Planungsraum befindlichen Ortsteil Kleinzschocher (+17,4) prognostiziert.

Ein leichtes Wachstum (gleich oder unter dem städtischen Durchschnitt liegend) wird für die Ortsteile Leutzsch (+13,3 %), Altlindenau (+10,0), Plagwitz (+8,4 %), Böhlitz-Ehrenberg (+12,0 %), Burghausen-Rückmarsdorf (+11,6 %), Großzschocher (+8,1 %), Hartmannsdorf-Knautnaundorf (+8,1 %), Schleußig (+6,1 %), Neulindenau (+2,3 %), Lindenau (+2,9 %) und Knautkleeb.-Knauthain (+0,8 %) erwartet.

2.4 Bevölkerungsbewegung

Tabelle 5: Geburten, Sterbefälle, Bevölkerungsbewegung nach Ortsteilen 2018

Ortsteil	Geburten	Sterbefälle	Saldo	Zuzüge	Wegzüge	Wander-saldo	Gesamt
Schleußig	211	52	+159	598	599	-1	+158
Plagwitz	238	202	+36	948	742	+206	+242
Kleinzschocher	154	92	+62	491	410	+81	+143
Großzschocher	83	114	-31	237	200	+37	+6
Knautkleeb./Knauth.	30	36	-6	107	81	+26	+20
Hartm./Knautnaund.	13	10	+3	52	65	-13	-10
Lindenau	150	63	+87	610	462	+148	+235
Altlingenau	274	126	+148	1.374	1.000	+374	+522
Neulindenau	78	128	-50	208	192	+16	-34
Leutzsch	111	76	+35	547	374	+173	+208
Böhlitz/Ehrenberg	64	111	-47	243	262	-19	-66
Burgh./Rückmarsd.	18	44	-26	95	107	-12	-38
Planungsraum gesamt	1.424	1.054	+370	5.510	4.494	+1.016	+1.386
Leipzig gesamt	6.779	6.475	+304	33.886	26.912	+6.974	+7.278

Quelle: Amt für Statistik und Wahlen/Einwohnerregister

Planungsraumsteckbrief KJF 2018

Im Jahr 2018 überwog die Zahl der Geburten die Zahl der Sterbefälle im Planungsraum Westen um 370 Einwohner/-innen.

Ein Geburtendefizit bestand dennoch in den Ortsteilen Neulindenau (-50), Großzschocher (-31), Böhlitz-Ehrenberg (-47), Burghausen-Rückmarsdorf (-26) und Knautkleeberg-Knauthain (-6). In allen anderen Ortsteilen gab es einen Geburtenüberschuss, die höchsten in den Ortsteilen Schleußig (+159) und Altlingenau (+148).

Laut Wanderungssaldo sind 2018 im Planungsraum Westen mehr Menschen zugezogen als weggezogen (+1.016). Die stärksten Wanderungsgewinne wiesen die Ortsteile Altlingenau (+374), Plagwitz (+206), Leutzsch (+173) und Lindenau (+148) aus. Wanderungsverluste sind dagegen in den Ortsteilen Böhlitz-Ehrenberg, Burghausen-Rückmarsdorf und Hartmannsdorf-Knautnaundorf zu verzeichnen.

3 Soziale Lage

3.1 Bedarfsgemeinschaften, Personen in Bedarfsgemeinschaften und Regelleistungsberechtigte nach SGB II

Durch die Bundesagentur für Arbeit wurde 2015 eine Revision der Statistik der Grundsicherung für Arbeitssuchende nach dem SGB II vorgenommen. Nach der Grundsicherungsstatistik SGB II leben leistungsberechtigte Personen (PERS) in Bedarfsgemeinschaften (BG).

Darunter sind erwerbsfähige Regelleistungsberechtigte (RLB), die Arbeitslosengeld II erhalten und nicht erwerbsfähige Regelleistungsberechtigte, die Sozialgeld bekommen. Daneben gibt es sonstige Leistungsberechtigte, die keinen Anspruch auf ALG II oder Sozialgeld haben aber Zuschüsse in anderer Form erhalten.

Tabelle 6: Bedarfsgemeinschaften, Personen in Bedarfsgemeinschaften und Regelleistungsberechtigte nach SGB II und Ortsteilen im Planungsraum 2017 und 2018*

Ortsteil	2017			2018		
	BG	PERS	RLB	BG	PERS	RLB
Schleußig	335	573	545	307	501	471
Plagwitz	942	1.557	1.510	855	1.432	1.365
Kleinzschocher	927	1.585	1.547	872	1.478	1.428
Großzschocher	477	807	783	460	803	769
Knautkleeb./Knauth.	109	174	165	100	158	149
Hartm./Knautnaund.	28	35	32	18	26	22
Lindenau	710	1.133	1.101	656	1.057	1.022
Altlingenau	1.682	2.870	2.783	1.565	2.673	2.561
Neulindenau	570	953	919	524	850	818
Leutzsch	721	1.238	1.217	658	1.151	1.105
Böhlitz/Ehrenberg	441	759	736	388	674	645
Burgh./Rückmarsd.	63	86	84	65	90	85
Planungsraum gesamt	7.005	11.770	11.422	6.468	10.893	10.440
Leipzig gesamt	36.965	66.542	63.926	34.451	62.630	59.997

*BG=Bedarfsgemeinschaften, PERS=Personen in Bedarfsgemeinschaften, RLB=Regelleistungsberechtigte

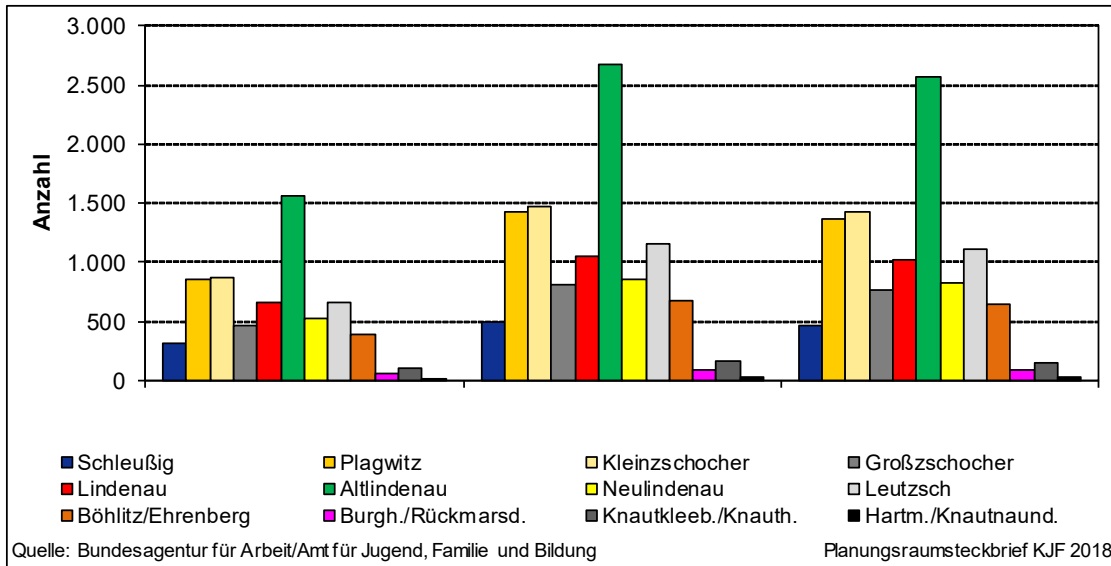
Quelle: Bundesagentur für Arbeit/Amt für Jugend, Familie und Bildung

Planungsraumsteckbrief KJF 2018

Die Anzahl der Bedarfsgemeinschaften in der Stadt Leipzig sank im Jahr 2018 auf 34.451 Bedarfsgemeinschaften (-2.514). Im Planungsraum Westen wurden rückläufige 6.468 Bedarfsgemeinschaften (-537) erfasst. Die mit Abstand höchste Anzahl von Bedarfsgemeinschaften ist mit 1.565 im Ortsteil Altlingenau.

Die bei der Bundesagentur für Arbeit registrierten Personen in Bedarfsgemeinschaften nach SGB II weisen für die Stadt Leipzig im Jahr 2018 insgesamt 62.630 Personen aus. Dies ist im Vergleich zum Vorjahr ein Rückgang um 3.912 Personen in Bedarfsgemeinschaften. Im Planungsraum Westen sanken die Personen in Bedarfsgemeinschaften auf 10.893 (-877). Der höchste Wert wurde im Ortsteil Altlingenau mit 2.673 Personen in Bedarfsgemeinschaften (-197) erreicht.

Abbildung 3: Bedarfsgemeinschaften, Personen in Bedarfsgemeinschaften und Regelleistungsberechtigte nach SGB II und Ortsteilen im Planungsraum 2018



Die Regelleistungsberechtigten, die Anspruch auf ALG II oder Sozialgeld haben, sanken stadtweit auf 59.997 Personen (-3.929). Im Planungsraum Westen sanken die Regelleistungsberechtigten Personen auf 10.440 (-982). Der höchste Wert wurde auch hier im Ortsteil Altlindenau mit 2.561 Personen (-222) festgestellt.

3.2 Regelleistungsberechtigte Personen unter 15 Jahren nach SGB II

Die folgenden Darstellungen betrachten (nach der Revision der Grundsicherungsstatistik SGB II) alle regelleistungsberechtigten Personen bis zur Vollendung des 15. Lebensjahres im Verhältnis zu allen altersgleichen Einwohner/-innen in Leipzig nach Ortsteilen in den Planungsräumen der Kinder- und Jugendförderung.

Abbildung 4: Anteil der Regelleistungsberechtigten unter 15 Jahren im Verhältnis zu den Einwohner/-innen dieser Altersklasse nach Ortsteilen im Planungsraum 2017 und 2018

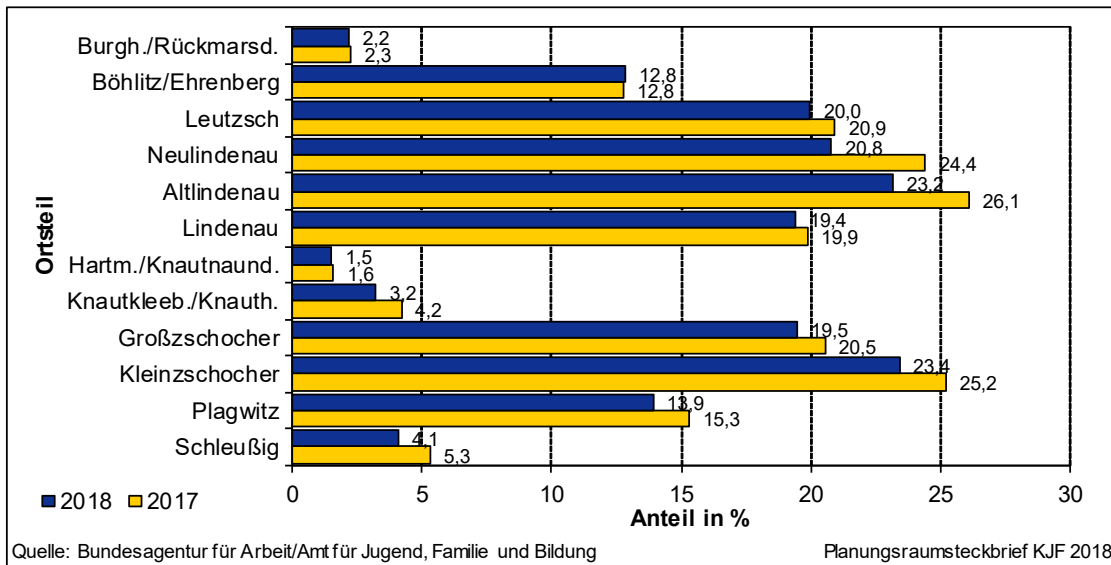


Tabelle 7: Anzahl der Regelleistungsberechtigten unter 15 Jahren und Einwohner/-innen dieser Altersklasse nach Ortsteilen im Planungsraum 2017 und 2018

Ortsteil	2017			2018		
	RLB U15 ¹	Einwohner 0 bis unter 15 Jahre	Anteil in %	RLB U15 ¹	Einwohner 0 bis unter 15 Jahre	Anteil in %
Schleußig	139	2.618	5,3	109	2.665	4,1
Plagwitz	373	2.437	15,3	346	2.487	13,9
Kleinzschocher	373	1.480	25,2	353	1.508	23,4
Großzschocher	196	954	20,5	197	1.012	19,5
Knautkleeb./Knauth.	36	855	4,2	29	899	3,2
Hartm./Knautnaund.	3	188	1,6	*	197	1,5
Lindenau	250	1.259	19,9	255	1.314	19,4
Altlindenau	654	2.506	26,1	613	2.647	23,2
Neulindenau	221	905	24,4	193	928	20,8
Leutzsch	304	1.452	20,9	288	1.442	20,0
Böhlitz/Ehrenberg	170	1.332	12,8	169	1.316	12,8
Burgh./Rückmarsd.	12	530	2,3	12	549	2,2
Planungsraum gesamt	2.731	16.516	16,5	2.567	16.964	15,1
Leipzig gesamt	16.923	80.362	21,1	16.234	82.082	19,8

¹RLB U15=Regelleistungsberechtigte Leistungsempfänger/-innen nach SGB II unter 15 Jahren

*Werte <10 wurden anonymisiert, im Planungsraumwert und Leipzig Wert enthalten

Quelle: Bundesagentur für Arbeit/Amt für Jugend, Familie und Bildung

Planungsraumsteckbrief KJF 2018

Die Zahl der regelleistungsberechtigten Kinder unter 15 Jahren, die auf Sozialgeldzahlungen angewiesen waren, sank im Jahr 2018 stadtweit auf 16.234 unter 15-Jährige (-689). Bei steigender Einwohnerzahl der unter 15-Jährigen (+1.720) sank der Anteil von unter 15-jährigen Sozialgeldempfänger/-innen im Jahr 2018 auf 19,8 %.

Im Planungsraum Westen sank die Anzahl der unter 15-jährigen Sozialgeldempfänger/-innen auf 2.567 (-164). Bei einer steigenden Einwohnerzahl der unter 15-Jährigen auf 16.964 (+448) betrug der Planungsraumanteil im Vergleich zum Wert der Stadt Leipzig unterdurchschnittliche 15,1 %.

Überdurchschnittlich hoch war der Anteil in den Ortsteilen Altlindenau (23,2 %), Kleinzschocher (23,4 %), Neulindenau (20,8 %) und Leutzsch (20,0 %). Sehr niedrig, im einstelligen Prozentbereich, sind dagegen die Anteile in den Ortsteilen Schleußig, Knautkleeb.-Knauthain, Hartmannsdorf-Knautnaundorf und Burghausen-Rückmarsdorf.

3.3 Migrationshintergrund

Zu den Personen mit Migrationshintergrund zählen neben den Ausländern, welche die größte Migrantengruppe bilden, die deutschen Staatsangehörigen mit Migrationshintergrund. Das sind insbesondere Deutsche mit einer oder mehreren weiteren Staatsbürgerschaften, Eingebürgerte, Spätaussiedler, Personen mit Geburtsort im Ausland sowie Kinder von vorgenannten ausländischen Eltern.

Die im Einwohnerregister registrierten 0- bis unter 27-Jährigen weisen für die Stadt Leipzig im Jahr 2018 insgesamt 38.775 Einwohner/-innen mit einem Migrationshintergrund aus. Dies ist im Vergleich zum Vorjahr ein Anstieg um 4,0 % Einwohner/-innen mit Migrationshintergrund (+1.496). Im Jahr 2018 wurden im Planungsraum Westen 5.380 Einwohner/-innen mit Migrationshintergrund registriert (+153). Damit hat sich der prozentuale Anteil

aller im Planungsraum lebenden Einwohner/-innen unter 27 Jahren auf 17,8 % erhöht, lag aber immer noch 6,1 Prozentpunkte unter dem städtischen Wert.

Abbildung 5: Anteil der Einwohner/-innen mit Migrationshintergrund zu den Einwohner/-innen in der Altersklasse der 0- bis unter 27-Jährigen nach Ortsteilen 2017 und 2018

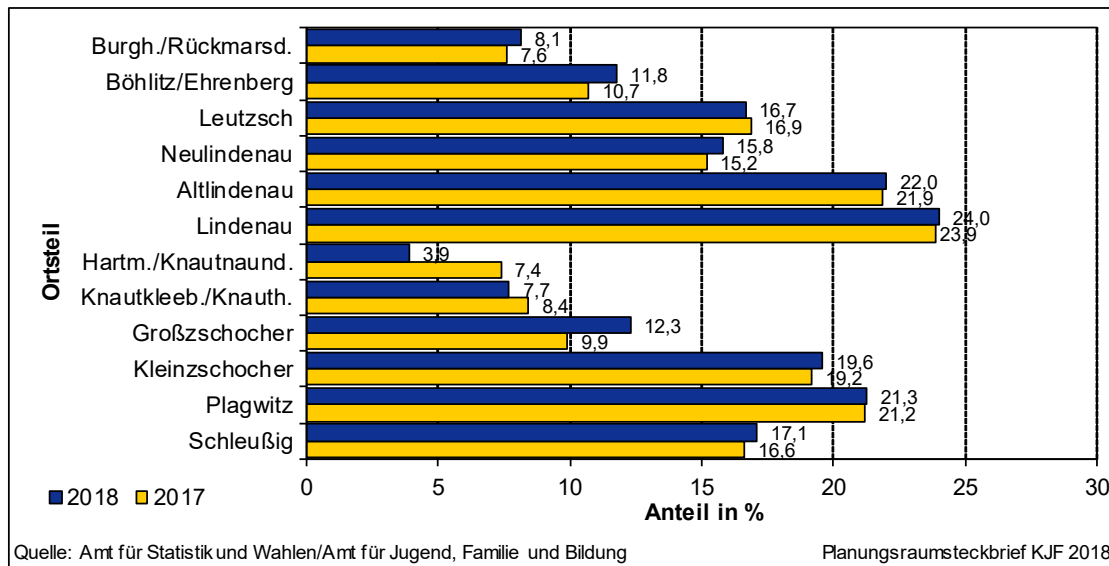


Tabelle 8: Einwohner/-innen mit Migrationshintergrund zu den Einwohner/-innen in der Altersklasse der 0- bis unter 27-Jährigen nach Ortsteilen 2017 und 2018

Ortsteil	2017			2018		
	Migranten 0 bis unter 27 Jahre	Einwohner 0 bis unter 27 Jahre	Anteil in %	Migranten 0 bis unter 27 Jahre	Einwohner 0 bis unter 27 Jahre	Anteil in %
Schleußig	664	3.996	16,6	687	4.019	17,1
Plagwitz	929	4.385	21,2	940	4.421	21,3
Kleinzschocher	537	2.802	19,2	545	2.784	19,6
Großzschocher	167	1.683	9,9	220	1.790	12,3
Knautkleeb./Knauth.	112	1.328	8,4	105	1.361	7,7
Hartm./Knautnaund.	21	284	7,4	11	282	3,9
Lindenau	612	2.565	23,9	604	2.517	24,0
Altlingenau	1.194	5.463	21,9	1.244	5.650	22,0
Neulindenau	236	1.555	15,2	247	1.565	15,8
Leutzsch	454	2.691	16,9	447	2.683	16,7
Böhlitz/Ehrenberg	235	2.192	10,7	257	2.182	11,8
Burgh./Rückmarsd.	66	867	7,6	73	896	8,1
Planungsraum gesamt	5.227	29.811	17,5	5.380	30.150	17,8
Leipzig gesamt	37.279	158.782	23,5	38.775	161.929	23,9

Quelle: Amt für Statistik und Wahlen/Amt für Jugend, Familie und Bildung

Planungsraumsteckbrief KJF 2018

Bezogen auf die im Ortsteil lebenden unter 27-jährigen Einwohner/-innen ist der Anteil mit Migrationshintergrund im Ortsteil Lindenau (24,0%) am höchsten und in den Ortsteilen Hartmannsdorf-Knautnaundorf (3,9 %), Burghausen-Rückmarsdorf (8,1 %) und Knautkleeberg-Knauthain (7,7 %) besonders niedrig.

4 Jugend

Die Stadt Leipzig hat auch im Jahr 2018 ausdifferenzierte Angebote, Maßnahmen und Projekte der Kinder- und Jugendhilfe in freier und kommunaler Trägerschaft für die in der Stadt lebenden 161.929 Kinder, Jugendliche, Heranwachsende und junge Erwachsene zwischen 0- und unter 27 Jahren vorgehalten. Der Bevölkerungsanteil in dieser Alterskohorte ist im Jahr 2018 um 3.147 Einwohner/-innen auf einen Bevölkerungsanteil von 27,1 % weiter gestiegen.

Das Leistungsangebot der Kinder- und Jugendhilfe möchte mit seinen Angeboten dem eigenen Anspruch, eine kinder- und familienfreundliche Stadt zu sein, gerecht werden.

4.1 Kinder- und Jugendförderung

Die Angebote der Kinder- und Jugendförderung wurden im Jahr 2018 mit über 11,6 Mio. Euro gefördert. Im Vergleich zum Vorjahr ist dies ein Anstieg um 4,8 % (+527.497 €) bei einem gleichzeitigen Anstieg der 0-27-jährigen Einwohner/-innen in der Stadt Leipzig um 2,0 % auf 161.929 (+ 3.147).

In dieser Fördersumme sind seit 2014 die Mittel für den Leistungsbereich der Schulsozialarbeit nach § 13 SGB VIII nicht mehr enthalten. Für den Leistungsbereich der Schulsozialarbeit standen im Jahr 2018 zusätzlich 4.756.179 Euro Förder- und Eigenmittel als Gesamtfinanzierung (plus 73,1 %) zur Verfügung. Darunter waren 3.539.196 Euro Fördermittel aus der Förderrichtlinie Schulsozialarbeit des Sächsischen Staatsministeriums für Soziales und Verbraucherschutz.

In der Stadt Leipzig wurden im Jahr 2018 im Rahmen der Kinder- und Jugendförderung 249 ständige Angebote gefördert. Davon waren 220 Angebote von freien Trägern der Jugendhilfe (88,4 %) und 29 Angebote vom kommunalen Träger (11,6 %). Der Anteil der 96 stadtweiten Angebote betrug 38,6 % und der 153 planungsraumbezogenen Angebote 61,4 %.

Zu den 153 planungsraumbezogenen Angeboten zählen offene Freizeiteinrichtungen nach § 11 SGB VIII, mobile Jugendsozialarbeit nach § 13 SGB VIII und Familienbildungsmaßnahmen nach § 16 SGB VIII sowie Schulsozialarbeit nach § 13 SGB VIII. Die jeweiligen Angebote von Schulsozialarbeit durch Träger der freien und kommunalen Jugendhilfe beruhen auf individuell abgestimmten Kooperations- und Zielvereinbarungen mit der jeweiligen Schule sowie Anträgen zur Förderung nach § 74 SGB VIII. Die Verknüpfung der Leistungen von Schule und Jugendhilfe wurde in den zurückliegenden Jahren forciert und ein Kooperationsvertrag zwischen dem Landesamt für Schule und Bildung, Standort Leipzig, und dem Amt für Jugend, Familie und Bildung abgeschlossen. Schulsozialarbeit wurde im Schuljahr 2018/19 an 84 allgemeinbildenden Schulen durch Träger der freien Jugendhilfe und dem kommunalen Träger angeboten. Darunter waren alle Oberschulen (inklusive Nachbarschaftsschule), 15 Förderschulen (Förderzentrum Erziehungshilfe mit Schulteilen A und B), 39 Grundschulen (inklusive Nachbarschaftsschule), und 2 Gymnasien. Weiterhin gab es an den Schulen des 2. Bildungsweges (Abendoberschule, Abendgymnasium und Leipzig-Kolleg) Schulsozialarbeit und an 9 Beruflichen Schulzentren eine sozialpädagogische Betreuung im Berufsvorbereitungsjahr.

Im Jahr 2018 gab es im Planungsraum Westen folgende planungsraumbezogenen geförderten Angebote:

- 6 offene Freizeiteinrichtungen
- 1 Angebot mobiler Jugendsozialarbeit/Straßensozialarbeit
- 15 Angebote Schulsozialarbeit
- 2 Angebote Familienbildungsmaßnahmen

Zu den 96 stadtweiten Angeboten zählen nach § 11 SGB VIII themen- und zielgruppenorientierte Maßnahmen,

medienpädagogische Projektarbeit, Jugendkulturarbeit, geschlechtsspezifische Arbeit und auch die Spielmobile. Ebenso gehören dazu die Jugendverbände nach § 12 SGB VIII, die arbeitsweltbezogene Jugendsozialarbeit, Jugendberatungsstellen und Schulverweigererprojekte nach § 13 SGB VIII, der erzieherische Kinder- und Jugendschutz nach § 14 SGB VIII sowie Familienbildungsmaßnahmen mit überörtlicher Ausstrahlung nach § 16 SGB VIII.

Für den Planungsraum nutzbar sind auch die geförderten stadtweiten Angebote in Leipzig. Eine Einzelauflistung aller planungsraumbezogenen und stadtweiten Angebote ist in der Anlage enthalten.

Zur öffentlichen Verantwortung für das Aufwachsen von Kindern zählen auch die Angebotsformen von Hilfen zur Erziehung mit den unterschiedlichen sozialen Realitäten, Lebenslagen, Lebenswelten und Milieus von Familien und Kindern. Eine Einzelauflistung erzieherischer Hilfen im Planungsraum ist in der Anlage enthalten. Jugend erfordert auch die Betrachtung von weiteren Indikatoren wie Jugendkriminalität und Jugendarbeitslosigkeit, die im Folgenden nach Ortsteilen dargestellt werden.

4.2 Jugendkriminalität

Das Sachgebiet Jugendgerichtshilfe sichert gemäß § 52 SGB VIII in Verbindung mit § 38 Jugendgerichtsgesetz den Rechtsanspruch junger straffällig gewordener Menschen im Alter von 14 bis zur Vollendung des 21. Lebensjahres auf Mitwirkung der Jugend(gerichts-)hilfe im Jugendstrafverfahren und unterstützt gleichzeitig die verfahrensbeteiligten Behörden. Die Mitwirkung der Jugendgerichtshilfe beginnt mit der polizeilichen Information über die Feststellung eines jungen Menschen als Beschuldigter einer Tat. Die Betreuung endet mit Abschluss des Jugendstrafverfahrens, das heißt, sie umfasst auch ggf. die Eingliederungshilfe nach der Haftentlassung.

Die vom SG Jugendgerichtshilfe gemeldeten 14- bis unter 21-jährigen Straftäter/-innen weisen für die Stadt Leipzig im Jahr 2018 einen Anstieg auf 2.389 Jugendstraftäter aus (+545). Bezogen auf die 14- bis unter 21-jährigen Einwohner/-innen (+1.011) stieg der prozentuale Anteil im Jahr 2018 auf 6,8 %.

Abbildung 6: Anteil der Jugendkriminalität zu den Einwohner/-innen in der Altersklasse der 14- bis unter 21-Jährigen nach Ortsteilen 2017 und 2018

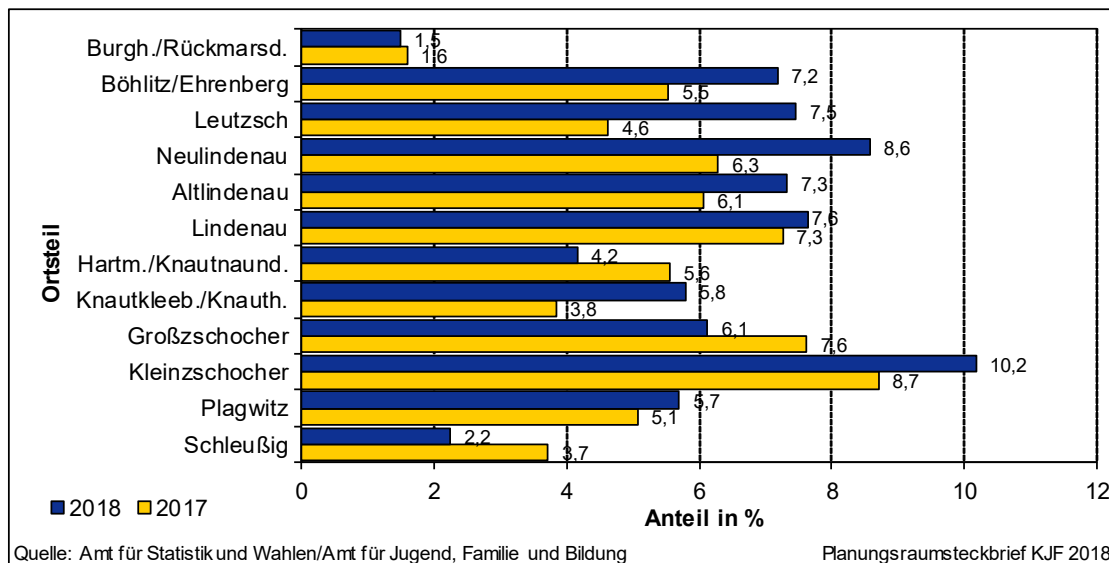


Tabelle 9: Jugendkriminalität zu den Einwohner/-innen in der Altersklasse der 0- bis unter 21-Jährigen nach Ortsteilen 2017 und 2018

Ortsteil	2017			2018		
	Straftäter 14 bis unter 21 Jahre	Einwohner 14 bis unter 21 Jahre	Anteil in %	Straftäter 14 bis unter 21 Jahre	Einwohner 14 bis unter 21 Jahre	Anteil in %
Schleußig	27	725	3,7	17	756	2,2
Plagwitz	33	651	5,1	41	719	5,7
Kleinzschocher	51	586	8,7	60	590	10,2
Großzschocher	34	446	7,6	29	473	6,1
Knautkleeb./Knauth.	15	390	3,8	22	380	5,8
Hartm./Knautnaund.	4	72	5,6	3	72	4,2
Lindenau	28	386	7,3	29	380	7,6
Altlingenau	59	973	6,1	72	983	7,3
Neulindenau	19	302	6,3	27	315	8,6
Leutzsch	27	583	4,6	45	603	7,5
Böhlitz/Ehrenberg	32	578	5,5	42	585	7,2
Burgh./Rückmarsd.	4	251	1,6	4	268	1,5
Planungsraum gesamt	333	5.943	5,6	391	6.124	6,4
Leipzig gesamt	1.844	34.306	5,4	2.389	35.317	6,8

Quelle: Amt für Statistik und Wahlen/Amt für Jugend, Familie und Bildung

Planungsraumsteckbrief KJF 2018

Im Planungsraum Westen betrifft dies 391 registrierte 14- bis unter 21-jährige Straftäter (+58). Trotz steigender Einwohnerzahl der 14- bis unter 21-Jährigen (+181) stieg der prozentuale Anteil der Jugendstraftäter/-innen im Planungsraum auf 6,4 %.

Besonders hoch ist der Anteil jugendlicher Straftäter/-innen im Ortsteil Kleinzschocher (10,2 %). Aber auch die Ortsteile Lindenau, Altlingenau, Neulindenau, Leutzsch und Böhlitz-Ehrenberg weisen überdurchschnittliche Werte auf.

4.3 Jugendarbeitslosigkeit

Als arbeitslose Jugendliche gelten arbeitssuchende Personen, die mindestens 15 und höchstens 24 Jahre alt sind und vorübergehend nicht in einem Beschäftigungsverhältnis stehen oder nur eine weniger als 15 Stunden wöchentlich umfassende Beschäftigung ausüben, eine versicherungspflichtige Beschäftigung suchen und dabei den Vermittlungsbemühungen der Agentur für Arbeit oder des Jobcenters Leipzig zur Verfügung stehen, also arbeitsfähig und -bereit sind.

Die von der Bundesagentur für Arbeit gemeldeten Arbeitslosenzahlen der 15- bis unter 25-Jährigen weisen für die Stadt Leipzig im Jahr 2018 insgesamt 1.695 Arbeitslose aus (+13). Der Wert für den Planungsraum Westen lässt sich im Jahr 2018 durch die Anonymisierung der Bundesagentur für Arbeit aller Ortsteildaten mit einem Wert unter 10 nicht exakt beziffern, macht aber deutlich, dass die Werte nicht statistisch relevant gestiegen sein können. Der Vergleich zu den Werten des Vorjahres lässt einen ähnlichen Anteil im Planungsraum und in den Ortsteilen vermuten.

Abbildung 7: Anteil der Jugendarbeitslosigkeit zu den Einwohner/-innen in der Altersklasse der 15- bis unter 25-Jährigen nach Ortsteilen 2017 und 2018

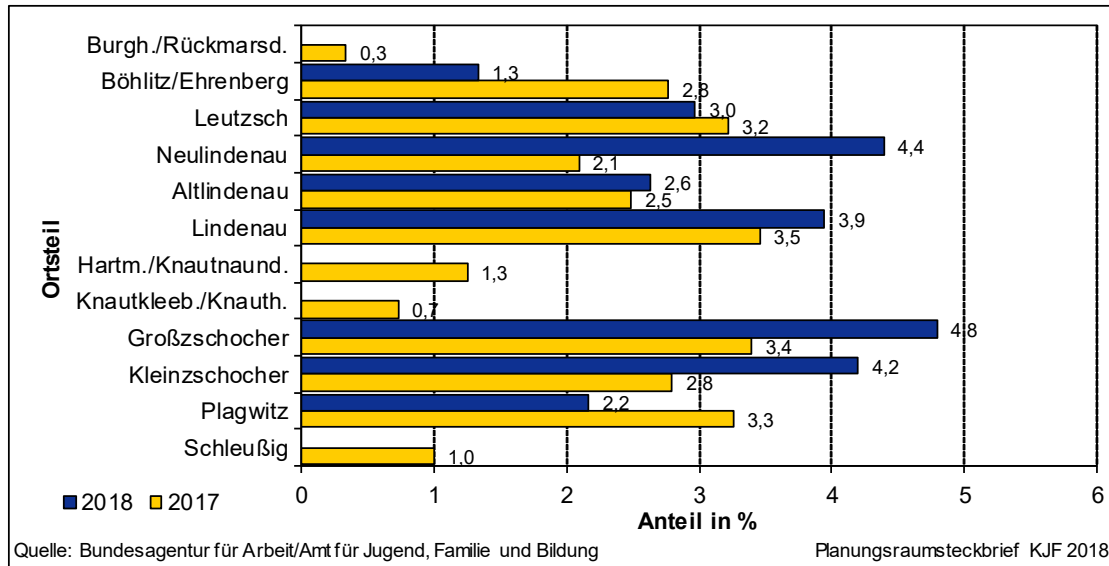


Tabelle 10: Jugendarbeitslosigkeit zu den Einwohner/-innen in der Altersklasse der 15- bis unter 25-Jährigen nach Ortsteilen 2017 und 2018

Ortsteil	2017			2018		
	Arbeitslose 15 bis unter 25 Jahre	Einwohner 15 bis unter 25 Jahre	Anteil in %	Arbeitslose 15 bis unter 25 Jahre	Einwohner 15 bis unter 25 Jahre	Anteil in %
Schleußig	10	1.000	1,0	*	1.057	*
Plagwitz	43	1.320	3,3	30	1.383	2,2
Kleinzschocher	27	965	2,8	42	1.000	4,2
Großzschocher	20	589	3,4	31	647	4,8
Knautkleeb./Knauth.	3	410	0,7	*	424	*
Hartm./Knautnaund.	1	80	1,3	*	78	*
Lindenu	30	868	3,5	34	862	3,9
Altindenu	50	2.009	2,5	58	2.203	2,6
Neulindenu	10	478	2,1	22	501	4,4
Leutzsch	28	870	3,2	29	976	3,0
Böhlitz/Ehrenberg	19	686	2,8	10	749	1,3
Burgh./Rückmarsd.	1	295	0,3	*	307	*
Planungsraum gesamt	242	9.570	2,5	256	10.187	2,5
Leipzig gesamt	1.682	60.736	2,8	1.695	63.001	2,7

*Werte <10 w urden anonymisiert, nicht im Planungsraumwert aber im Leipzig Wert enthalten

Quelle: Bundesagentur für Arbeit/Amt für Jugend, Familie und Bildung

Planungsraumsteckbrief KJF 2018

5 Bildung

5.1 Infrastruktur und Nutzung im frühkindlichen Bereich

Im Jahr 2018 standen für die frühkindliche Bildung, Betreuung und Erziehung in Kindertageseinrichtungen stadtweit 254 (+4), davon im Planungsraum Westen 55 Einrichtungen (+2) zur Verfügung.

Im Ortsteil Hartmannsdorf-Knautnaundorf ist keine Kindertageseinrichtung vorhanden. Im Ortsteil Plagwitz wurde ab 2018 das Montessori Kinderhaus in der Erich-Zeigner-Allee 64 vom Träger Frühe Hilfen für entwicklungsgestörte und behinderte Kinder e.V. in Betrieb genommen. Im Ortsteil Altlindenau kam die integrative Kindertageseinrichtung „Seepferdchen“ in der Demmeringstraße 85 vom Träger Zwergenland Leipzig GmbH hinzu. Eine Einzelauflistung ist in der Anlage enthalten.

Grundlage für die Entscheidung, in welchen Stadtgebieten neue Kindertageseinrichtungen entstehen, ist das langfristige Entwicklungskonzept Kindertagesstätten. Durch Neubauten und auch Verlagerungen wegen Ersatzneubauten verändern sich Kapazitäten in den Ortsteilen.

Tabelle 11: Anzahl der angebotenen Betreuungsplätze in Kindertageseinrichtungen nach Ortsteilen 2013 bis 2018*

Ortsteil	2013	2014	2015	2016	2017	2018
Schleußig	236	88	88	88	88	88
Plagwitz	684	944	959	944	959	1.127
Kleinzschocher	367	419	418	427	419	436
Großzschocher	477	479	477	479	416	416
Knautkleeb./Knauth.	225	324	324	267	242	242
Lindenau	253	256	256	256	256	256
Altlindenau	411	471	419	411	430	589
Neulindenau	448	580	781	782	793	793
Leutzsch	525	425	789	777	794	806
Böhlitz/Ehrenberg	339	339	333	333	333	333
Burgh./Rückmarsd.	191	191	191	191	188	191
Planungsraum gesamt	4.156	4.516	5.035	4.955	4.918	5.277
Leipzig gesamt	22.454	23.786	26.369	27.050	27.348	28.101

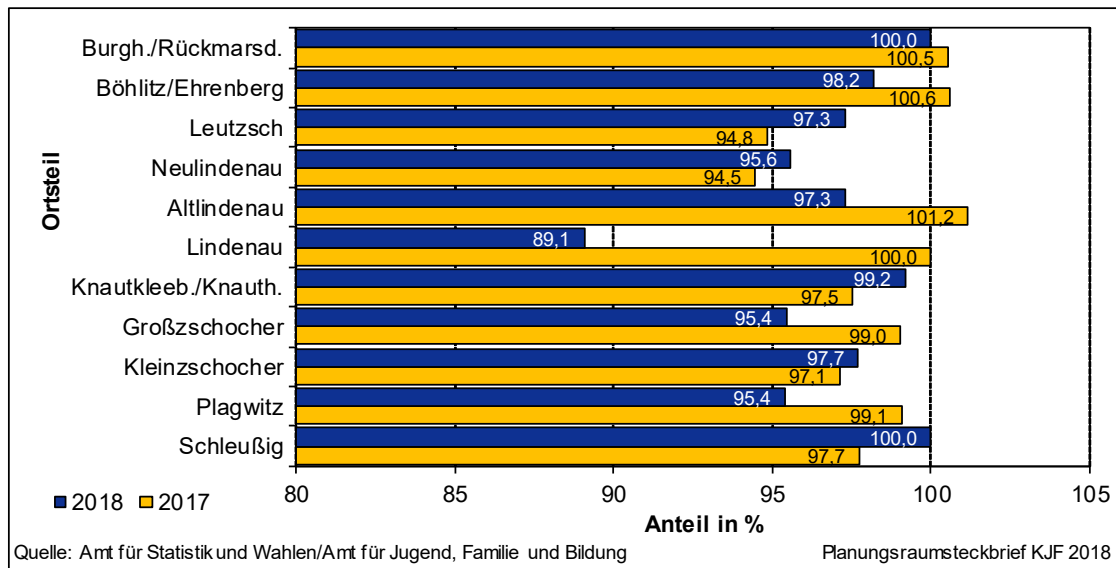
*Kindertageseinrichtungen implizieren Kinderkrippen, Kindergärten, Integrationseinrichtungen und kombinierte Einrichtungen für Kinder im Alter von null bis sechs Jahren. Horte/Hortplätze sind in dieser Darstellung nicht integriert, da diese zum Primarbereich zählen.

Quelle: Amt für Jugend, Familie und Bildung, Stand 31.12.

Planungsraumsteckbrief KJF 2018

Die Kapazitäten der Kindertageseinrichtungen stiegen im Jahr 2018 im Planungsraum Westen auf 5.277 Plätze (+359). Dem stehen im Planungsraum Westen 5.087 angemeldete Kinder in Kindertageseinrichtungen (+279) gegenüber.

Abbildung 8: Auslastung der angebotenen Betreuungsplätze nach Ortsteilen 2017 und 2018



Die Auslastung der angebotenen Betreuungsplätze in Kindertageseinrichtungen betrug im Jahr 2018 für die Stadt Leipzig auf 95,8 %.

Im Planungsraum Westen betrug die Auslastungsquote überdurchschnittliche 96,4 %. Eine hohe Auslastungsquote besteht im Planungsraum Westen weiterhin in nahezu alle Ortsteilen. Der Rückgang der Quote im Ortsteil Lindenu steht im Zusammenhang mit der Belegungsstatistik der Kindertageseinrichtung „Multikulturelle Kinderstube“ der Augsburger Gesellschaft für Lehmbau, Bildung und Arbeit in Leipzig e.V. auf Grund des Fehlens von pädagogischem Fachpersonal.

5.2 Infrastruktur und Nutzung im schulischen Bereich

Tabelle 12: Anzahl allgemeinbildender Schulen nach Schulart im Schuljahr 2018/2019

Schulart	Schulen Gesamt*	Schulen Planungsraum	Schüler/-innen Leipzig	Schüler/-innen Planungsraum*	Schüler/-innen in %
Grundschulen	80	14	20.720	3.884	18,7
Oberschulen	34	7	12.047	2.527	21,0
Gymnasien	24	3	15.664	2.020	12,9
Förderschulen	19	2	2.563	230	9,0
Waldorfschule	2	0	690	0	0,0
Gesamt	159	26	51.684	8.661	16,8

*darunter Nachbarschaftsschule als Grund- und Oberschule erfasst

Quelle: Statistisches Landesamt Sachsen

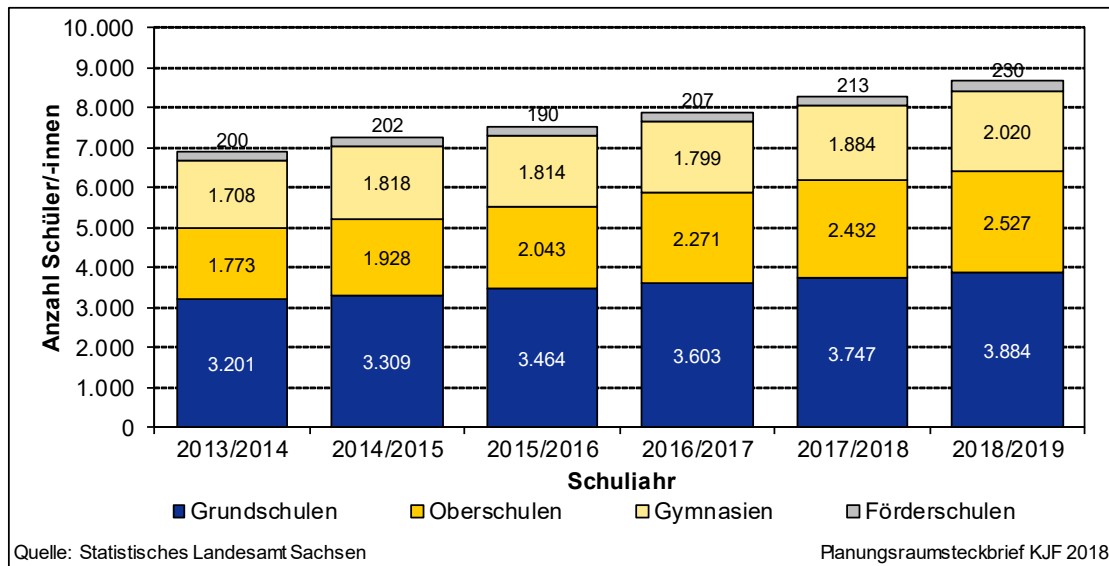
Planungsraumsteckbrief KJF 2018

Bei den Schülerzahlen an allgemeinbildenden Schulen der Stadt Leipzig ist bereits seit dem Schuljahr 2009/2010 demografisch bedingt eine Trendwende zu anhaltendem Wachstum zu verzeichnen.

Planungsraum Westen

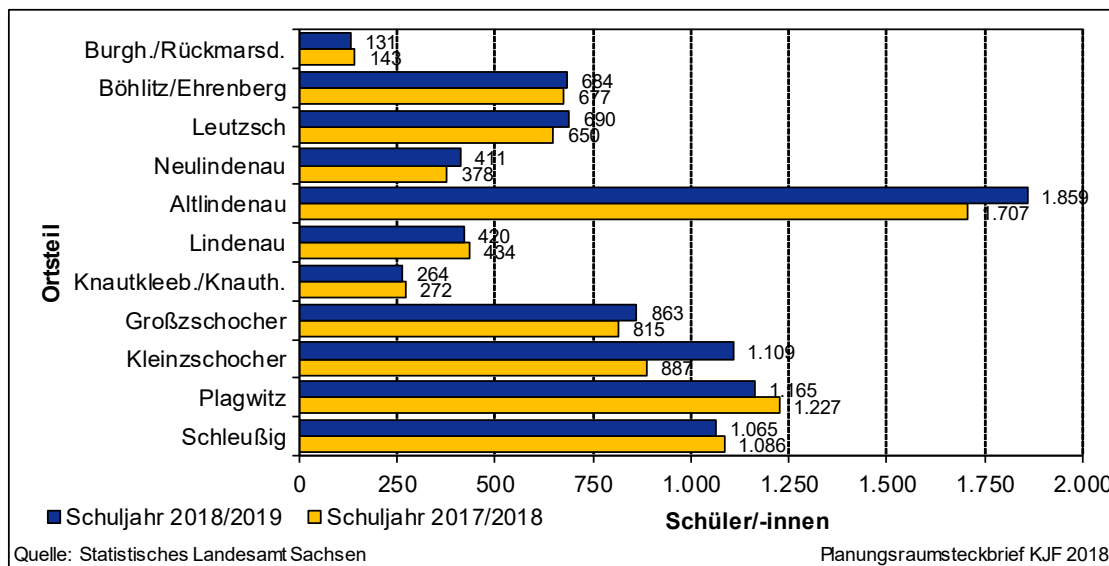
Im Schuljahr 2018/19 wurde mit 51.684 Schüler/-innen ein neuer Höchststand erreicht. Im Vergleich zum Vorjahr wuchs die Gesamtanzahl an Schüler/-innen um 3,4 % (+1.708). Davon stieg die Schülerschaft an Grundschulen um 3,3 % (+657), an Oberschulen um 2,1 % (+248), an Gymnasien um 5,1 % (+755), an den Waldorfschulen um 6,8 % (+44) und an den Förderschulen um 0,2 % (+4).

Abbildung 9: Anzahl der Schüler/-innen nach Schulart Schuljahr 2013/2014 bis 2018/2019



Im Planungsraum Westen stiegen die Schülerzahlen im Schuljahr 2018/2019 um 4,7 % auf 8.661 Schüler/-innen einer allgemeinbildenden Schule. Die Schülerschaft stieg an Grundschulen um 3,7 % (+137) und an Oberschulen um 3,9 % (+95), an Gymnasien um 7,2 % (+136) und an Förderschulen um 8,0 % (+17).

Abbildung 10: Anzahl der Schüler/-innen nach Ortsteilen Schuljahr 2017/2018 und 2018/2019



Im Ortsteilvergleich der Schülerzahlen im Planungsraum ist eine sehr unterschiedliche Ausprägung festzustellen. Die höchsten Schülerzahlen sind planungsraumbezogen im Ortsteil Altlingenau mit 1.859 (+152) vorhanden, die geringsten im Ortsteil Burghausen-Rückmarsdorf mit 131 (-12).

5.3 Übergänge

5.3.1 Schulanfänger/-innen

Im Schuljahr 2018/2019 wurden in der Stadt Leipzig 5.464 schulpflichtig werdende Kinder eingeschult. Davon wurden 95,0 % an einer Grundschule (5.190) und 1,5 % an einer Waldorfschule (80) eingeschult. Auf Grund von diagnostiziertem Förderbedarf wurden weitere 3,6 % an einer Förderschule (194) eingeschult.

Abbildung 11: Anzahl der Schulanfänger/-innen im Planungsraum der Schuljahre 2013/2014 bis 2018/2019

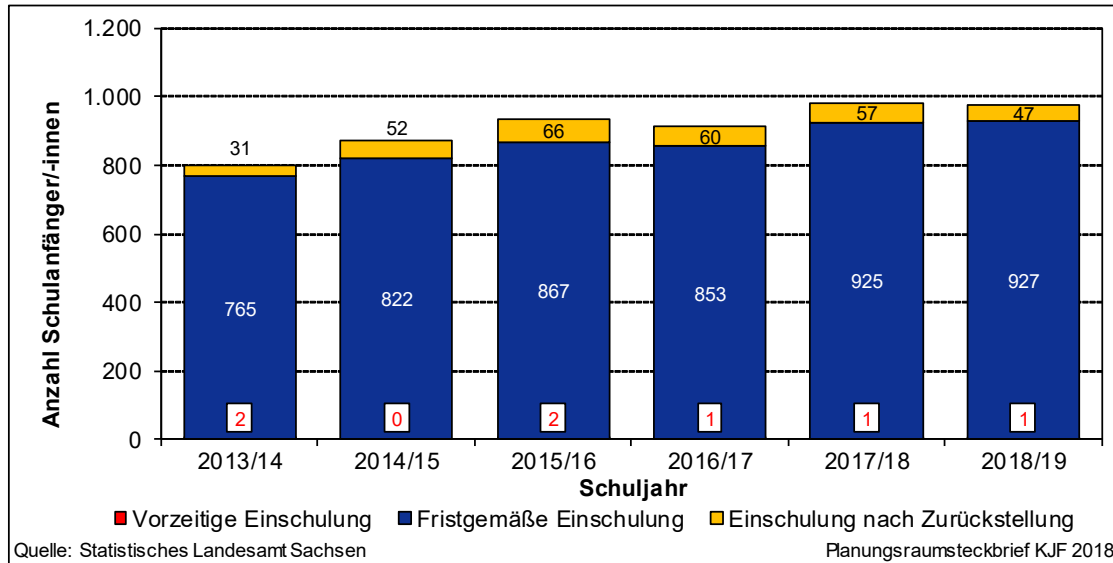


Tabelle 13: Anzahl der Schulanfänger/-innen nach Grundschulen im Planungsraum

	2013/14	2014/15	2015/16	2016/17	2017/18	2018/19
Leipzig International School	64	53	51	43	56	54
Schule am Auwald	94	119	119	108	115	95
E.-Zeigner-Schule	117	133	105	99	97	105
Fanny-Hensel-Schule			30	47	49	53
Schule am Adler	47	42	48	38	49	43
120. Schule	65	57	91	87	101	104
60. Schule	44	69	59	74	66	59
Nachbarschaftsschule	47	103	49	50	53	48
Schule am Leutzscher Holz	74	49	86	102	112	115
46. Schule	72	58	96	82	110	98
157. Schule	58	59	70	72	58	72
Schule Böhlitz-Ehrenberg	65	74	72	64	63	76
Schule Gundorf	24	24	18	20	20	25
Schule Rückmarsdorf	27	34	41	28	34	28
Planungsraum gesamt	798	874	935	914	983	975
Leipzig gesamt	4.237	4.663	4.753	5.030	5.139	5.270

Quelle: Statistisches Landesamt Sachsen

Planungsraumsteckbrief KJF 2018

Die 975 Schulanfänger/-innen im Planungsraum Westen ergaben 18,5 % aller Schulanfänger/-innen der Stadt Leipzig. Gegenüber dem Vorjahr ist dies im Planungsraum ein Rückgang um 8 Schulanfänger/-innen. Davon wurden im Schuljahr 2018/2019 im Planungsraum 95,1 % fristgemäß, 4,8 % nach einer Rückstellung aus dem Vorjahr und 0,1 % vorzeitig eingeschult.

Für die Schulanfänger/-innen des Planungsraumes standen 13 kommunale Grundschulen und eine Schule in freier Trägerschaft zur Verfügung.

Davon befanden sich drei im Ortsteil Plagwitz und jeweils zwei in den Ortsteilen Schleußig, Altlindenau und Böhlitz-Ehrenberg. Jeweils eine Grundschule befand sich in den Ortsteilen Großzschocher, Knautkleeberg-Knauthain, Neulindenau, Leutzsch und Burghausen-Rückmarsdorf.

5.3.2 Schüler/-innen an weiterführenden Schulen

Nach einer vierjährigen Grundschulzeit erfolgt ein Wechsel auf eine weiterführende Schule. In verbindlichen Beratungsgesprächen mit den Eltern werden der Entwicklungsstand des Schülers und seine Potenziale ebenso thematisiert wie die Wünsche der Eltern.

Grundlage für die Wahl der weiterführenden Schulart ist neben dem Recht auf Bildungsfreiheit und dem Recht der Eltern auf Erziehung und Bildung ihrer Kinder, die in Klassenstufe vier ausgesprochene Bildungsempfehlung. Die Bildungsempfehlung wird zum Ende des ersten Schulhalbjahres der Klassenstufe 4 gemeinsam mit der Halbjahresinformation erteilt. Im Schuljahr 2018/19 betrug der Anteil der Schüler/-innen mit einer gymnasialen Bildungsempfehlung auf 52,1 %.

Auch Eltern von Schülern der Klassenstufe 4 ohne gymnasiale Bildungsempfehlung können ihr Kind an einem Gymnasium ihrer Wahl anmelden, wenn diese an einer schriftlichen Leistungserhebung teilnehmen und ein gemeinsam mit den Eltern ein Beratungsgespräch am Gymnasium stattfindet.

Einen Aufschluss über das tatsächliche Übergangsverhalten auf weiterführende Schularten bieten daher nicht zwingend die Bildungsempfehlungen, sondern die Anzahl der Schüler/-innen in der Schuleingangsstufe 5.

Tabelle 14: Anzahl der Schüler/-innen an weiterführenden Oberschulen und Gymnasien der 5. Klasse im Schuljahr 2018/2019

Ortsteil	Oberschule		Gymnasium		Gesamt	
	Anzahl	in %	Anzahl	in %	Anzahl	in %
Schleußig	27	17,1	131	82,9	158	100,0
Plagwitz	45	38,5	72	61,5	117	100,0
Kleinzschocher	40	58,0	29	42,0	69	100,0
Großzschocher	33	70,2	14	29,8	47	100,0
Knautkleeberg./Knauth.	28	42,4	38	57,6	66	100,0
Hartmann./Knautnaund.	5	45,5	6	54,5	11	100,0
Lindenau	13	30,2	30	69,8	43	100,0
Altlindenau	57	46,0	67	54,0	124	100,0
Neulindenau	18	45,0	22	55,0	40	100,0
Leutzsch	28	41,8	39	58,2	67	100,0
Böhlitz/Ehrenberg	35	42,2	48	57,8	83	100,0
Burghausen./Rückmarsd.	5	15,2	28	84,8	33	100,0
Planungsraum gesamt	334	38,9	524	61,1	858	100,0
Leipzig gesamt	1.939	44,0	2.464	56,0	4.403	100,0

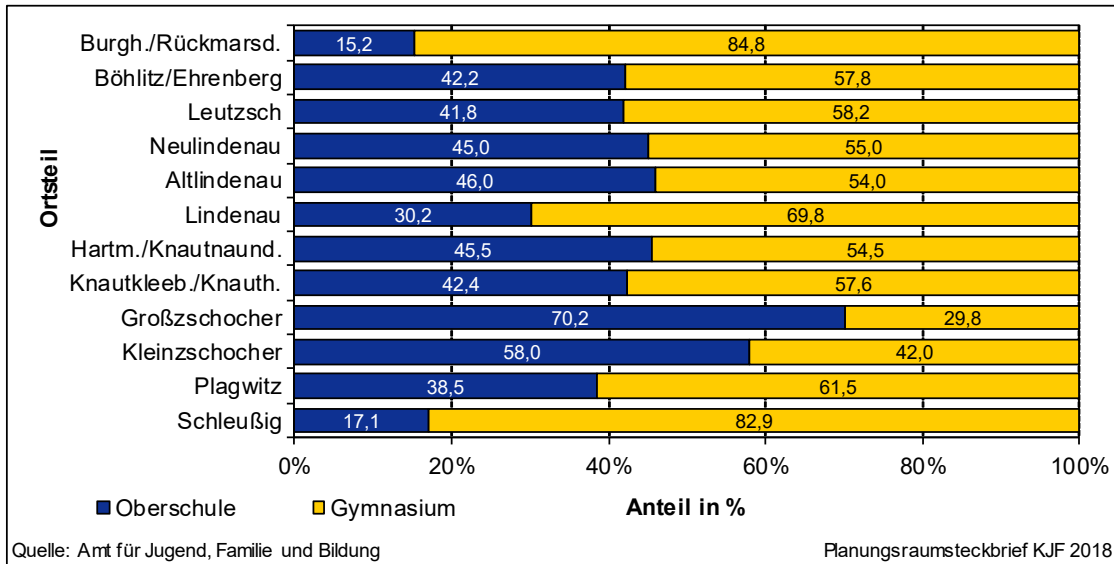
Quelle: Amt für Jugend, Familie und Bildung

Planungsraumsteckbrief KJF 2018

Im Schuljahr 2018/2019 besuchten in der Stadt Leipzig insgesamt 4.403 Schüler/-innen eine 5. Klasse einer staatlichen Schule oder einer Schule in freier Trägerschaft. Davon waren 44,0 % aller Schüler/-innen an einer Oberschule und 56,0 % aller Schüler/-innen an einem Gymnasium.

Im Planungsraum Westen betrug im Schuljahr 2018/2019 der Anteil der 5. Klässler an einer weiterführenden Oberschule 38,9 % und an einem Gymnasium 61,1 %.

Abbildung 12: Anteil der Schüler/-innen an weiterführenden Oberschulen und Gymnasien der 5. Klasse im Schuljahr 2018/2019



Der höchste Anteil von Schülern einer 5. Klasse an einem Gymnasium ist in den Ortsteilen Schleußig (82,9 %) und Burghausen-Rückmarsdorf (84,8 %) zu verzeichnen. Der niedrigste Anteil von Schülern einer 5. Klasse an einem Gymnasium ist im Ortsteil Großzschocher (29,8 %).

5.3.3 Schulerfolg

Ein maßgeblicher Indikator für einen Schulerfolg ist ein Abschlusszeugnis an einer allgemeinbildenden Schule. Von besonderem Interesse sind die hier dargestellten Abgänger/-innen der Oberschulen. Schulabgänger/-innen an Förderschulen, Gymnasien sowie Schulen des 2. Bildungsweges wurden nicht dargestellt, da der Besuch dieser Einrichtungen in den meisten Fällen nicht ortsteilbezogen, sondern fachrichtungs- bzw. schwerpunktbezogen stattfindet.

Tabelle 15: Abgänger/-innen von Oberschulen nach Art des Abschlusses im Schuljahr 2017/2018

	Schulabgänger/-innen		Abgangszeugn. (ohne Abschluss)		Hauptschulabschluss		qualifizierter Hauptschulabschluss		Realschulabschluss	
	Anz.	in %	Anz.	in %	Anz.	in %	Anz.	in %	Anz.	in %
56. Schule	67	3,6	0	0,0	9	13,4	0	0,0	58	86,6
H.-Pestalozzi (B.-Ehrenberg)	58	3,1	10	17,2	5	8,6	2	3,4	41	70,7
Helmholtzschule	80	4,3	13	16,3	21	26,3	4	5,0	42	52,5
Nachbarschaftsschule	55	3,0	5	9,1	2	3,6	4	7,3	44	80,0
Schule am Adler	47	2,5	9	19,1	8	17,0	2	4,3	28	59,6
Schule Georg-Schwarz-Str.	42	2,3	16	38,1	13	31,0	1	2,4	12	28,6
Planungsraum gesamt	349	18,9	53	15,2	58	16,6	13	3,7	225	64,5
Leipzig gesamt	1.845	100,0	225	12,2	228	12,4	41	2,2	1.351	73,2

Quelle: Amt für Jugend, Familie und Bildung

Planungsraumsteckbrief KJF 2018

In der Stadt Leipzig gab es im Schuljahr 2017/2018 insgesamt 1.845 Schulabgänger/-innen einer Oberschule (-29). Davon hatten 225 keinen Schulabschluss bzw. nur ein Abgangszeugnis erhalten (+50), 228 erreichten den Hauptschulabschluss (-23), 41 einen qualifizierten Hauptschulabschluss (+19) und 1.351 Schüler/-innen erreichten einen Realschulabschluss (-75).

Im Planungsraum Westen hatten von 349 Schulabgänger/-innen 53 keinen Schulabschluss bzw. nur ein Abgangszeugnis, 58 den Hauptschulabschluss, 13 einen qualifizierten Hauptschulabschluss und 225 Schüler/-innen erreichten einen Realschulabschluss.

Der Anteil aller Schulabgänger/-innen einer Oberschule in der Stadt Leipzig ohne einen Schulabschluss stieg von 9,3 % im Schuljahr 2016/2017 auf 12,2 % im Schuljahr 2017/2018. Mit 15,2 % lag der Planungsraum Westen noch über dem gesamtstädtischen Wert.

Die Schulabgänger/-innen ohne einen Schulabschluss verteilen sich dabei auf 5 der 6 Oberschulen im Planungsraum. Ein weit überdurchschnittlicher Wert wurde mit 38,1 % in der Schule Georg-Schwarz-Straße festgestellt.

Anhang 1: Kindertageseinrichtungen im Planungsraum 2018

Ortsteil	Name der Institution	Adresse/Kontakt	Träger	Struktur
Schleußig	KITA "Waldteufelchen"	Erhardstr. 6, 04229 Leipzig, Tel.: 4011421 E-Mail: kita-erhardstr@kv-leipzig.de	Kindervereinigung Leipzig e. V.	KTE
	HORT Leipzig International School	Könnerritzstr. 47, 04229 Leipzig, Tel.: 39377872, E-Mail: hort-office@lis.school	Leipzig International School e. V.	KTE
	KITA "Bärchenland"	Pistorisstr. 10, 04229 Leipzig, Tel.: 4014162, E-Mail: pistoris@kitas-leipzig.de	Stadt Leipzig/AfJFB	ITE
Plagwitz	KITA an der Heilandskirche	Rudolph-Sack-Str. 12, 04229 Leipzig, Tel.: 4011329, E-Mail: ✉kita@kirchgemeinde- lindenau-plagwitz.de	Ev.-Luth. Heilandskirch- gem. Leipzig-Lindenau	KTE
	KITA "Wilde Hummeln"	Erich-Zeigner-Allee 77a, 04229 Leipzig, Tel.: 49270065, E-Mail: roger-friedling@verein-fairbund.de	FAIRbund e. V.	KTE
	KITA "Montessori-Kinderhaus"	Erich-Zeigner-Allee 64, 04229 Leipzig, Tel.: 4925890, E-Mail: mkh.eza@fhle.de	Frühe Hilfe f. entwickl./ beh. Kinder Leipzig e.V.	KTE
	KITA "Zwergenland"	Erich-Zeigner Allee 77, 04229 Leipzig, Tel.: 49270061, E-Mail: lars-hesse@verein-fairbund.de	FAIRbund e. V.	ITE
	Leipzig International Kindergarten	Karl-Heine-Str. 95, 04229 Leipzig, E-Mail: kindergarten-reception@lis.school, Tel.: 39377570	Leipzig International School gGmbH	KTE
	KITA "Käferhaus"	Gleisstr. 1, 04229 Leipzig, Tel.: 4925730, E-Mail: info_kaeferhaus@t-online.de	Leipziger Kindergarten GmbH	KTE
	KITA "Treffpunkt Linde"	Walter-Heinze-Str. 22-Innenhof, 04229 Leipzig, Tel.: 4782870	Mütterzentrum e. V. Leipzig	ITE
	KITA Alte Straße	Alte Str. 2, 04229 Leipzig, E-Mail: altestrasse@kita-leipzig.de, Tel.: 4011351	Stadt Leipzig/AfJFB	ITE
Kleinzschocher	KITA Panitzstraße	Panitzstraße 2, 04229 Leipzig, E-Mail: Kita.Panitzstr@outlaw-ggmbh.de, Tel.: 91037671	Outlaw – Gesellschaft für Jugendhilfe gGmbH	KG
	KITA Kantatenweg 41a	Kantatenweg 41a, 04229 Leipzig, Tel: 4253009	Stadt Leipzig/AfJFB	ITE
	KITA Kantatenweg 41b	Kantatenweg 41b, 04229 Leipzig, Tel.: 4253002	Stadt Leipzig/AfJFB	ITE
	KITA "Sonnenschein"	Dietzmannstr. 87a, 04207 Leipzig, E-Mail: j.wiedemann@volkssolidaritaet-leipzig.de, Tel: 4227360	Volkssolidarität Stadtverband Leipzig e. V.	ITE
	Waldkindergarten Kantatenweg	Kantatenweg 20, 04229 Leipzig, E-Mail: info@wurzelundfluegel.net, Tel: 52902375	Wurzeln und Flügel e. V.	KG

Anhang 1: Kindertageseinrichtungen im Planungsraum 2018				
Ortsteil	Name der Institution	Adresse/Kontakt	Träger	Struktur
Großzschocher	KITA "Märchenland"	Gerhard-Ellrodt-Str. 17a, 04249 Leipzig, E-Mail: kitaellrodt-ggmbH@humanitas-leipzig.de, Tel.: 4011487	Humanitas gGmbH	ITE
	KITA "Buntspecht"	Kunzestr. 4, 04249 Leipzig, Tel.: 4290020, E-Mail: kunze4@kitas-leipzig.de	Stadt Leipzig/AfJFB	ITE
	KITA "Buntspecht"	Kunzestr. 6, 04249 Leipzig, Tel.: 4290236, E-Mail: kunze6@kitas-leipzig.de,	Stadt Leipzig/AfJFB	KTE
	KITA "Gernegroß"	Arthur-Nagel-Str. 1a/b, 04249 Leipzig, Tel.: 4243517	Volkssolidarität Stadtverband Leipzig e. V.	ITE
Knautkleeberg-Knauthain	KITA Seumestraße	Seumestr. 99, 04249 Leipzig, E-Mail: kita.seume@bbw-leipzig.de, Tel.: 4137617	BBW für Hör-/Sprachgeschädigte gGmbH	ITE
	KITA "Holunderzwerge" Haus 1	Hubmaierweg 38, 04249 Leipzig, E-Mail: Holunderzwerge@vs-leipzigerland-mtl.de, Tel.: 30886729	Volkssolidarität Leipzig Land/Muldental e. V.	KTE
	KITA "Holunderzwerge" Haus 2	Holunderweg 36/38, 04249 Leipzig, E-Mail: Holunderzwerge-haus2@vs-leipzigerland-mtl.de, Tel: 4201630	Volkssolidarität Leipzig Land/Muldental e. V.	ITE
Lindenau	KITA "Multikulturelle Kinderstube"	Endersstr. 32, 04177 Leipzig, Tel.: 41459553	Augsburer Gesellschaft für LBA e. V.	ITE
	KITA Karl-Heine Straße	Karl-Heine-Str. 34, 04177 Leipzig, E-Mail: Kita.Karl-Heine@outlaw-ggmbh.de, Tel.: 4800194	Outlaw – Gesellschaft für Jugendhilfe gGmbH	ITE
	Buchkindergarten Leipzig	Josephstr. 11, 04177 Leipzig, Tel.: 92603054, E-Mail: info@buchkindergarten.de	Verein Buchkinder e. V.	KTE
Altlindenau	KITA "Nathanael"	Rietschelstr. 12, 04177 Leipzig, Tel.: 47839172, E-Mail: kita-nathanael@diakonie-leipzig.de	Diakonische Werk Innere Mission Leipzig e. V.	ITE
	KITA "Arche Noah"	Ahlfeldstr. 2, 04177 Leipzig, Tel.: 55019829, E-Mail: kita-archenoah@diakonie-leipzig.de	Diakonische Werk Innere Mission Leipzig e. V.	KTE
	KITA "Das Samenkorn"	Demmeringstr. 18, 04177 Leipzig, E-Mail: kita-samenkorn@diakonie-leipzig.de, Tel.: 8707980	Diakonische Werk Innere Mission Leipzig e. V.	KTE
	KITA "Spielhaus an der Linde"	Roßmarktstr. 6, 04177 Leipzig, Tel.: 4795725, E-Mail: kita-spielhaus-linde@drk-leipzig.de	DRK Kreisverband Leipzig- Stadt. e. V.	ITE
	KITA "Kobelei"	Erich-Köhn-Str. 71, 04177 Leipzig, E-Mail: kontakt@kinderkrippe-kobelei.de, Tel: 58152091	Freier Kindergarten e. V.	KK
	KITA "NaSch"	Odermannstr. 4-6, 04177 Leipzig, Tel.: 46378012, E-Mail: kiga@nasch.de	Initiative Nachbarschaftsschule Leipzig e.V.	KTE
	HORT "Nasch"	Odermannstr. 4-6, 04177 Leipzig, E-Mail: hort@nasch.de Tel.: 46378027	Initiative Nachbarschaftsschule Leipzig e.V.	Hort
	KITA "Seepferdchen"	Demmeringstr. 85, 04159 Leipzig, E-Mail: seepferdchen@zwergerlandfreunde.de, Tel: 47858560	Zwergenland Leipzig gGmbH	

Anhang 1: Kindertageseinrichtungen im Planungsraum 2018				
Ortsteil	Name der Institution	Adresse/Kontakt	Träger	Struktur
Alt Lindenau	KITA Demmeringstraße	Demmeringstr. 35, 04177 Leipzig, Tel.: 4805244, E-Mail: kita-demmering@outlaw-jugendhilfe.de	Outlaw – Gesellschaft für Jugendhilfe gGmbH	ITE
	KITA Spittastraße	Spittastr. 7, 04177 Leipzig, E-Mail: spitta@kitas-leipzig.de, Tel.: 4418322	Stadt Leipzig/AfJFB	KTE
Neulindenau	KITA Jadassohnstraße	Jadassohnstr. 2, 04179 Leipzig, E-Mail: kita- jadassohnstr@drk-akademischer-kv-leipzig.de Tel.: 4804191	DRK Kreisverband Leipzig- Stadt. e. V.	ITE
	KITA "Kindergärtnerei"	Ernst-Keil-Str. 17, 04179 Leipzig, E-Mail: kita@lebenshilfe-leipzig.de, Tel: 44242950	Lebenshilfe Leipzig e.V.	ITE
	KITA Thietmarstraße	Thietmarstraße 13, 04179 Leipzig, E-Mail: thietmar@kitas-leipzig.de , Tel: 87065970	Stadt Leipzig/AfJFB	ITE
	KITA Spinnereistraße 8	Spinnereistr. 8, 04179 Leipzig, Tel.: 4793796	Stadt Leipzig/AfJFB	ITE
	KITA Spinnereistraße 10	Spinnereistr. 10, 04179 Leipzig, Tel.: 4793797	Stadt Leipzig/AfJFB	KTE
	KITA "Prisma"	Demmeringstr. 125, 04179 Leipzig, E-Mail: a.barke@volkssolidaritaet-leipzig.de, Tel.: 2419603	Volkssolidarität Stadtverband Lpz. e. V.	ITE
Leutzsch	KITA Schützstraße	Schützstr. 2, 04179 Leipzig, Tel.: 4512108, E-Mail: kita.schuetz@bbw-leipzig.de	BBW für Hör-/Sprach- geschädigte gGmbH	ITE
	KITA St. Laurentius	W.-Zipperer-Str. 149, 04179 Leipzig, Tel.: 4512018, E-Mail: evakiga@gmx.de	Ev.-Luth. Gemeinde St. Laurentius	KTE
	KITA St. Theresia	Am langen Felde 29, 04179 Leipzig, Tel.: 4426190	Kath. Pfarrgemeinde Leipzig-Lindenau	KTE
	KITA An der Lehde 12	An der Lehde 12, 04179 Leipzig, Tel.: 55011917 E-Mail: lehde12@kitas-leipzig.de	Stadt Leipzig/AfJFB	ITE
	KITA An der Lehde 14	An der Lehde 14, 04179 Leipzig, Tel.: 4427471, E-Mail: lehde14@kitas-leipzig.de	Stadt Leipzig/AfJFB	ITE
	KITA Rathenaustraße 5	Rathenaustr. 5, 04179 Leipzig, Tel: 442346911	Stadt Leipzig/AfJFB	ITE
	KITA Rathenaustraße 21	Rathenaustr. 21, 04179 Leipzig, Tel.: 4512001, E-Mail: rathenau21@kitas-leipzig.de	Stadt Leipzig/AfJFB	KTE
	KITA Paul-Michael-Straße	Paul-Michael-Str. 15, 04179 Leipzig, E-Mail: michael@kitas-leipzig.de Tel: 4419245,	Stadt Leipzig/AfJFB	KTE
	Waldkindergarten	Rietschelstr. 52, 04177 Leipzig, Tel.: 3505360, E-Mail: waldkindergarten-leipzig@froebel-gruppe.de	FRÖBEL Leipzig gGmbH	KTE
KITA "Schatzkiste"	Am langen Felde 8, 04179 Leipzig, E-Mail: teichmuehle@kitas-leipzig.de Tel.: 4419131	Kinder- und Notfallbetr. Zwergenland Leipzig e. V.	KTE	

Anhang 1: Kindertageseinrichtungen im Planungsraum 2018				
Ortsteil	Name der Institution	Adresse/Kontakt	Träger	Struktur
Böhlitz-Ehrenberg	KITA "Regenbogen"	Kantor-Andrä-Str. 16, 04178 Leipzig, E-Mail: kita.regenbogen@drk-leipzig-land.de Tel.: 4414043	DRK KV Leipzig-Land e. V.	ITE
	KITA "Auenzwerge"	Auenstr. 10-12, 04178 Leipzig, E-Mail: kita.auenzwerge@drk-leipzig-land.de Tel.: 4419866	DRK KV Leipzig-Land e. V.	KTE
	HORT "Wasserturmgeister"	Karl-Heine-Str. 64, 04178 Leipzig, E-Mail: wasserturmgeister@vs-leipzigerland-mtl.de, Tel: 4418877	Volkssolidarität Lpz. Land/Muldental e. V.	Hort
	KITA "Gundorfer Sonnenkinder"	Leipziger Str. 200, 04178 Leipzig, E-Mail: gundorfer-sonnenkinder@vs-leipzigerland-mtl.de, Tel.: 4410476	Volkssolidarität Lpz. Land/Muldental e. V.	ITE
	KITA "Böhlitzer Kinderland"	Leipziger Str. 21, 04178 Leipzig, E-Mail: BoehlitzerKinderland@vs-leipzigerland-mtl.de, Tel.: 4511895	Volkssolidarität Lpz. Land/Muldental e. V.	KTE
Burghausen-Rückmarsdorf	KITA Schröderstraße	Schröderstr. 1, 04178 Leipzig, E-mail: kita.schroeder@bbw-leipzig.de, Tel.: 4417152	BBW für Hör-/Sprach- geschädigte gGmbH	KTE
	KITA An der Teichmühle	An der Teichmühle 2, 04178 Leipzig, E-Mail: teichmuehle@kitas-leipzig.de Tel.: 9411060	Stadt Leipzig/AfJFB	ITE

Anhang 2: Allgemeinbildende Schulen im Planungsraum Schuljahr 2018/19

Ortsteil	Schulart	Schule	Adresse	Träger
Schleußig	GS	Schule am Auwald	Rödelstraße 6, 04229 Leipzig	Stadt Leipzig
	GS	Leipzig International School	Könneritzstraße 47, 04229 Leipzig	International School Leipzig e. V.
	Gym	Leipzig-International-School	Könneritzstraße 47, 04229 Leipzig	International School Leipzig e. V.
Plagwitz	GS	Erich-Zeigner-Schule	Erich-Zeigner-Allee 24, 04229 Leipzig	Stadt Leipzig
	GS	Fanny-Hensel-Schule	Weißenfelser Str. 13, 04229 Leipzig	Stadt Leipzig
	GS	Schule am Adler	Antonienstraße 24, 04229 Leipzig	Stadt Leipzig
	OS	Schule am Adler	Antonienstraße 24, 04229 Leipzig	Stadt Leipzig
	FS	Wolfgang-Mutzek-Schule	Markranstädter Straße 9, 04229 Leipzig	BBW für Hör-/Sprach- geschädigte gGmbH
Kleinzschocher	Gym	Johannes-Kepler-Schule	Dieskaustraße 76, 04229 Leipzig	Stadt Leipzig
	FS	Fritz-Gietzelt-Schule	Kantatenweg 40, 04229 Leipzig	Stadt Leipzig
	OS	Schule Ratzelstraße	Ratzelstraße 26, 04207 Leipzig	Stadt Leipzig
Großzschocher	GS	120. Schule	Martin-Herrmann-Straße 1, 04249 Leipzig	Stadt Leipzig
	OS	56. Schule	Dieskaustraße 213, 04249 Leipzig	Stadt Leipzig
	BSZ	Ruth-Pfau-Schule	Schönauer Straße 160, 04207 Leipzig	Stadt Leipzig
Knautkleeberg- Knauthain	GS	60. Schule	Seumestraße 9,3 04249 Leipzig	Stadt Leipzig
Lindenau	OS	Helmholtzschule	Helmholtzstraße 6, 04177 Leipzig	Stadt Leipzig
	BSZ	Karl-Heine-Schule	Merseburger Straße 56/58, 04177 Leipzig	Stadt Leipzig
	BSZ	Karl-Heine-Schule - Außenstelle Metalltechnik	Pansastraße 31, 04179 Leipzig	Stadt Leipzig

Anhang 2: Allgemeinbildende Schulen im Planungsraum Schuljahr 2018/19				
Ortsteil	Schulart	Schule	Adresse	Träger
Altlindenau	GS	172. Schule	Prießnitzstraße 19, 04179 Leipzig	Stadt Leipzig
	GS	Nachbarschaftsschule	Gemeindeamtsstraße 8-10, 04177 Leipzig	Stadt Leipzig
	OS	Nachbarschaftsschule	Gemeindeamtsstraße 8-10, 04177 Leipzig	Stadt Leipzig
	Gym	Robert-Schumann-Schule	Demmeringstraße 84, 04177 Leipzig	Stadt Leipzig
	Gym	Robert-Schumann-Schule- Außenstelle	Uhlandstr. 28, 04177 Leipzig	Stadt Leipzig
	GS	Schule am Leutzscher Holz	Prießnitzstraße 19, 04179 Leipzig	Stadt Leipzig
Neulindenau	GS	46. Schule	Saalfelder Straße 29, 04179 Leipzig	Stadt Leipzig
Leutzsch	GS	157. Schule	Hans-Driesch-Straße 41, 04179 Leipzig	Stadt Leipzig
	OS	Schule Georg-Schwarz-Strasse	Georg-Schwarz-Str. 113, 04179 Leipzig	Stadt Leipzig
Böhlitz-Ehrenberg	GS	Schule Böhlitz-Ehrenberg	Heinrich-Heine-Straße 64, 04178 Leipzig	Stadt Leipzig
	GS	Schule Gundorf	Leipziger Straße 210, 04178 Leipzig	Stadt Leipzig
	OS	Heinrich-Pestalozzi-Schule	Pestalozzistraße 39/41, 04178 Leipzig	Stadt Leipzig
Burghausen- Rückmarsdorf	GS	Schule Rückmarsdorf	An der Friedenseiche 4, 04178 Leipzig	Stadt Leipzig

Anhang 3: Schulclubs, offene Schulclubs, Schülercafés an Grund-, Ober-, Förderschulen und Gymnasien						
Ortsteil	Schule	Schulclub intern	Schulclub offen	Schüler- café	Träger	Nutzergruppe
Plagwitz	Schule am Adler	ja	-	-	RAA Leipzig e.V.	Schüler der Schule, Objekt nicht in der Schule!
Großzschocher	56. Oberschule	ja	-	-	Kindervereinigung Leipzig e.V.	Schüler der Schule
Lindenau	Helmholtzschule	ja	-	-	RAA Leipzig e.V.	Schüler der Schule
Altlindenau	Nachbarschafts- schule	ja	-	-	Freunde und Förderer der NaSch	Schüler der Schule

Anhang 4: Bestandsdarstellung der Kinder- und Jugendförderung im Planungsraum - Stand: 2019

JKA=Jugendkulturarbeit, OFT=Offener Freizeittreff, JVA=Jugendverbandsarbeit, SSA=Schulsozialarbeit, FAM=Familienbildung, KJS=Kinder- und Jugendschutz, MJA=Mobile Jugendsozialarbeit/Streetwork, AWJSA=Arbeitsweltbezogene Jugendsozialarbeit, THEMEN=Themen- und zielgruppenorientierte Maßnahmen, IJA=internationale Jugendarbeit, JW=Jugendwohnen, SPIEL=Spieldarstellung, JB=Jugendberatung, JMA=Jugendmediararbeit, SSE=Sicherung Schulerfolg, LB=L Leistungsbereich

Ortsteil	LB	Träger	Einrichtung/Maßnahme	Kontaktadressen der Einrichtung			
				Straße	PLZ	Ort	Telefon
Plagwitz	AWJSA	Berufsbildungswerk für Hör- und Sprachgeschädigte gGmbH	Jugendbeschäftigungsprojekt "Netz kleiner Werkstätten"	Markranstädter Straße 9	04229	Leipzig	0341/41375050
	AWJSA	Berufsbildungswerk für Hör- und Sprachgeschädigte gGmbH	Produktionsschule am BBW Leipzig "produktionsschule-leipzig.de"	Markranstädter Straße 9	04229	Leipzig	0341/41375060 0151/42252283
	JMA	Landesfilmdienst Sachsen für Jugend- und Erwachsenenbild. e.V.	Aktive Medienarbeit mit Kindern und Jugendlichen	Karl-Heine-Straße 83	04229	Leipzig	0341/49294910
	BILD	UNIKATUM Kindermuseum gGmbH	Museumspädagogik im INIKATUM Kindermuseum	Zschochersche Straße 26	04229	Leipzig	0341/3061986
	FAM	Mütterzentrum e. V. Leipzig	Mütterzentrum „Treffpunkt Linde“ in Plagwitz	Walter-Heinze-Straße 22 HH	04229	Leipzig	0341/4772462
	SSA	RAA - Verein für Interkulturelle Arbeit, Jugendhilfe und Schule e.V.	Schule am Adler - Gundschole	Antonienstraße 24	04229	Leipzig	0341/429912715
	SSA	RAA - Verein für Interkulturelle Arbeit, Jugendhilfe und Schule e.V.	Schule am Adler - Oberschule	Antonienstraße 24	04229	Leipzig	0341/4154733
	SSA	RAA - Verein für Interkulturelle Arbeit, Jugendhilfe und Schule e.V.	Erich-Zeigner-Schule - Grundschule	Erich-Zeigner-Allee 24	04229	Leipzig	0163/61566596
	OFT	RAA - Verein für Interkulturelle Arbeit, Jugendhilfe und Schule e.V.	Offene Jugendarbeit im LOFT 64	Erich-Zeigner-Allee 64	04229	Leipzig	0341/59094290
	OFT	KiWest e.V. Bau- und Aktivspielplatz Leipzig	Bauspielplatz "Wilder Westen"	Röckener Str. 44 Bürgerb.Plagwitz	04229	Leipzig	0176/65814932
	AWJSA	VDI-GaraGe gemeinnützige GmbH	Projekt "Zukunft, Ausbildung und Arbeit"	Karl-Heine-Straße 97	04229	Leipzig	0341/8708620
	AWJSA	Zukunftswerkstatt e.V. Leipzig	"Arbeit statt Strafe"	Naumburger Straße 23	04229	Leipzig	0341/4798572
	SSE	Zukunftswerkstatt e.V. Leipzig	Jugendwerkstatt "TAKE OFF" für schulverweigernde Jugendliche	Erich-Zeigner-Allee 75	04229	Leipzig	0341/4805874
	SSE	Zukunftswerkstatt e.V. Leipzig	"Job-Set" - Lernwerkstatt für abschlussgefährdete Schüler/-innen	Naumburger Straße 23	04229	Leipzig	0341/4798572
SSA	Stadt Leipzig/AfJFB	Schule Ratzelstraße - Oberschule	Ratzelstraße 26	04207	Leipzig	0341/412928545	
SSA	B Mitte gGmbH	Schulsozialarbeit an der Lernförderschule "Fritz-Gietzelt"	Kantatenweg 40	04229	Leipzig	0341/25287933	
Kleinzschocher							

Anhang 4: Bestandsdarstellung der Kinder- und Jugendförderung im Planungsraum - Stand: 2019

JKA=Jugendkulturarbeit, OFT=Offener Freizeittreff, JVA=Jugendverbandsarbeit, SSA=Schulsozialarbeit, FAM=Familienbildung, KJS=Kinder- und Jugendschutz, MJA=Mobile Jugendsozialarbeit/Streetwork, AWJSA=Arbeitsweltbezogene Jugendsozialarbeit, THEMEN=themen- und zielgruppenorientierte Maßnahmen, IJA=internationale Jugendarbeit, JW=Jugendwohnen, SPIEL=Spielemobilarbeit, JB=Jugendberatung, JMA=Jugendmediarberatung, SSE=Sicherung Schulerfolg, LB=Leistungsbereich

Ortsteil	LB	Träger	Einrichtung/Maßnahme	Kontaktadressen der Einrichtung			
				Straße	PLZ	Ort	
Groß- zschocher	SSA	Stadt Leipzig/AtJFB	Berufliches Schulzentrum Ruth-Pfau-Schule	Schönauer Straße 160	04207	Leipzig	0341/4264166
	SSA	FAIRbund e.V.	120. Schule - Grundschule	Martin-Herrmann-Straße 1	04249	Leipzig	01577/4935712
	SSA	Kindervereinigung Leipzig e.V.	56. Schule - Oberschule	Dieskaustraße 213	04249	Leipzig	0176/5965944
	OFT	Kindervereinigung Leipzig e.V.	OFT "Die Insel"	Buttergasse 9	04249	Leipzig	0341/4290217
	JVA	Adventjugend Leipzig	Kont. Jugendarbeit und „Langer Abend“ - Adventhaus	Karl-Heine-Straße 8	04229	Leipzig	0341/3010924
Lindenau	JVA	Christliche Pfadfinder der Adventjugend Leipzig	Pfadfinderarbeit in Leipzig und Umgebung	Karl-Heine-Straße 8	04229	Leipzig	0341/6894301
	SSE	Augsb. Gesellsch. für Lehm- und Bau, Bildung und Arbeit in Leipzig e.V.	Schulalternativprojekt "Youth Start"	Lützner Straße 93	04177	Leipzig	0341/414590
	JKA	Buchkinder Leipzig e.V.	Kinder machen Bücher	Endersstraße 3	04177	Leipzig	0341/2253742
	MJA	Mobile Jugendarbeit Leipzig e.V.	Mobile Jugendarbeit Leipzig Streetwork Altwest	Lützner Straße 17	04177	Leipzig	0341/9406622
	SSA	RAA - Verein für Interkulturelle Arbeit, Jugendhilfe und Schule e.V.	Helmholtz Schule - Oberschule	Helmholtzstraße 6	04177	Leipzig	0341/4867715
Altindenu	OFT	RAA - Verein für Interkulturelle Arbeit, Jugendhilfe und Schule e.V.	Kinder- und Jugendfreizeiteinrichtung "Helmholtzstraße"	Helmholtzstraße 4-6	04177	Leipzig	0341/4802449
	KJS	Kindervereinigung Leipzig e.V.	Hilfe und Prävention zu Sekten, Kulte und totalitären Gruppen	Wasserstraße 18	04277	Leipzig	0341/2257440
	SPIEL	Kindervereinigung Leipzig e.V.	Spielmobilprojekt "KAOS"	Wasserstraße 18	04177	Leipzig	0172/9453996
	SPIEL	Kindervereinigung Leipzig e.V.	Spielmobilprojekt "Peter Pan"	Wasserstraße 18	04177	Leipzig	0172/9453996
	IJA	Kindervereinigung Leipzig e.V.	Maßnahmen der internationalen Jugendarbeit	Wasserstraße 18	04277	Leipzig	0341/92607353
SSA	FAIRbund e.V.	Schule am Leutzscher Holz - Grundschule	Prießnitz Straße 19	04179	Leipzig	01577/1739176	

Anhang 4: Bestandsdarstellung der Kinder- und Jugendförderung im Planungsraum - Stand: 2019

JKA=Jugendkulturarbeit, OFT=Offener Freizeittreff, JVA=Jugendverbandsarbeit, SSA=Schulsozialarbeit, FAM=Familienbildung, KJS=Kinder- und Jugendschutz, MJA=Mobile Jugendsozialarbeit/Streetwork, AWJSA=Arbeitsweltbezogene Jugendsozialarbeit, THEMEN=Themen- und zielgruppenorientierte Maßnahmen, IJA=internationale Jugendarbeit, JW=Jugendwohnen, SPIEL=Spieldarstellung, JB=Jugendberatung, JMA=Jugendmediararbeit, SSE=Sicherung Schulerfolg, LB=L Leistungsbereich

Ortsteil	LB	Träger	Einrichtung/Maßnahme	Kontaktadressen der Einrichtung			
				Straße	PLZ	Ort	
	SSA	IB Mitte gGmbH	Nachbarschaftsschule (Grund- & Oberschule)	Gemeindeamtsstraße 8	04177	Leipzig	487/36/531
Altindenu	JKA	Kindervereinigung Leipzig e.V.	KINDER-ATELIER "Werkstatt drinnen & draußen"	Wasserstr. 18	04177	Leipzig	0341/4774057
	SSE	Plan L gGmbH	Jugend stärken im Quartier	Angerstraße 44	04177	Leipzig	0341/24 196020
	JKA	Kindervereinigung Leipzig e.V.	KAOS "Kulturwerkstatt"	Wasserstraße 18	04177	Leipzig	0341/4803841
Neulindenu	SSA	FAIRbund e.V.	46. Schule - Grundschule	Saalfelder Straße 29	04179	Leipzig	0178/2106423
	OFT	WABE e.V.	Offenes Jugendzentrum "Am Kanal 28"	Am Kanal 28	04179	Leipzig	0341/4972415
Leutzsch	OFT	Caritasverband Leipzig e.V.	Offener Kinder- und Jugendtreff "Kojule"	Hans-Driesch-Straße 41	04179	Leipzig	0341/4774301
	FAM	Tüpfelhausen Das Familienportal e.V.	Familienzentrum „Tüpfelhausen“	Georg-Schwartz-Str. 116	04719	Leipzig	0341/26345222
	SSA	FAIRbund e.V.	157. Schule - Grundschule	Hans-Driesch-Straße 41	04179	Leipzig	0341/45360411
	SSA	FAIRbund e.V.	Schule Georg-Schwarz-Strasse - Oberschule	Georg-Schwartz-Str. 113	04179	Leipzig	0341/44234890
Böhlitz-Ehrenberg	SSA	Caritasverband Leipzig e.V.	Heinrich-Pestalozzi-Schule - Oberschule	Pestalozzistraße 39	04178	Leipzig	0341/44230929
	OFT	Sportmobil, Springburg e.V.	Kinder- und Jugendfreizeitreff Böhlitz-Ehrenberg	Leipziger Straße 124	04178	Leipzig	0341/4492994
Burghausen-Rückmarsdorf	JVA	Stadtyugendfeuerwehr im Leipziger Feuerwehrverband e.V.	Jugendfeuerwehr und allgemeine Jugendarbeit	Schwanenweg 2	04178	Leipzig	0341/1242300

Anhang 5: Bestand der Einrichtungen zur Hilfe zur Erziehung im Planungsraum 2019

Ortsteil	Träger	Kategorie	Einrichtung/Maßnahme	Kontaktadressen der Einrichtung				
				Anschrift	PLZ	Ort		
Plagwitz	Diakonie - Innere Mission Leipzig e. V.	Intensiv-, heilpädagog. und therap. Angebote	Wohnen "Heinz Wagner" - Wohngruppe 3	Weißenfelser Straße 20	04229	Leipzig	0341/14940091	
	DRK Akademischer KV Leipzig e. V.	Kinder-/Jugendeinricht. (ca. ab 6 Jahren)	Soz.päd. WG mit systemischem Familiencoaching E.-Z.-Allee 38	Erich-Zeigner-Allee 38	04229	Leipzig	0341/2114488	
	DRK Akademischer KV Leipzig e. V.	Tagesgruppen	Tagesgruppe Erich-Zeigner-Allee 38	Erich-Zeigner-Allee 38	04229	Leipzig	0341/2114488	
	DRK Akademischer KV Leipzig e. V.	Allgemeine ambulante Hilfen	Sozialpädagogische Familienhilfe	Erich-Zeigner-Allee 38	04229	Leipzig	0341/2114488	
	DRK Akademischer KV Leipzig e. V.	Allgemeine ambulante Hilfen	Erziehungsbeistand, Betreuungshelfer	Erich-Zeigner-Allee 38	04229	Leipzig	0341/2114488	
	Outlaw gGmbH	Allgemeine ambulante Hilfen	EZB/BH, Soz.päd. Familienhilfe, amb. intensive Einzelbetreuung	Weißenfelser Straße 8	04229	Leipzig	0341/97878666	
	Outlaw gGmbH	Allgemeine ambulante Hilfen	Flexible erzieherische Hilfen; Sozialpädagogische Familienhilfe	Weißenfelser Straße 6	04229	Leipzig	0341/4805986	
	Outlaw gGmbH	betreute Wohnform (ca. ab 16 Jahren)	Flexible erzieher. Hilfen; City-WG Weißenfelser Str. 6 (3. OG Mitte)	Weißenfelser Straße 6	04229	Leipzig	0341/4805986	
	Outlaw gGmbH	betreute Wohnform (ca. ab 16 Jahren)	Flexible erzieherische Hilfen; City-WG Weißenfelser Straße	Weißenfelser Straße 6	04229	Leipzig	0341/4805986	
	St. Elisabeth e.V.	familienähnliche Wohnform	Integrative Familienwohngruppen Leipzig	Zschochersche Straße 87	04229	Leipzig	0341/42990054	
	St. Elisabeth e.V.	Erziehungsstellen	Beratung/Begleitung von Erziehungsstellen nach § 33 Satz 2 SGB VIII	Zschochersche Straße 87	04229	Leipzig	0341/42990054	
	Verbund Kommunalen Kinder- und Jugendhilfe	Jugendeinrichtungen (ca. ab 12 Jahren)	Verselbständigungs-Wohngruppe Naumburger Straße	Naumburger Straße 51	04229	Leipzig	0341/4804237	
	Verbund Kommunalen Kinder- und Jugendhilfe	Allgemeine ambulante Hilfen	ambulante Nachbetreuungsleistungen	Naumburger Straße 26	04229	Leipzig	0341/1233600	
	Zukunftswerkstatt e.V. Leipzig	Allgemeine ambulante Hilfen	ambulante Hilfe innerhalb "Arbeit statt Strafe" - Betreuung Straftäter	Naumburger Straße 23	04229	Leipzig	0341/4798572	
	Kleinzschocher	PLAN L gemeinnützige GmbH	Projekte und Besonderheiten	Soz.päd. Familienhilfe, Familienwohnen in der Trainings-WG	Altranstädter Straße 17	04229	Leipzig	0341/42991025
	Großzschocher	Städt. Eigenbetrieb Behindertenhilfe	umA WG	Wohngruppen Dieskaustraße	Dieskaustraße 148	04249	Leipzig	0176/43652765
Herbie e. V.		Kindereinrichtungen (ab 3 Jahren)	Wohngruppe Huttenstraße 17	Huttenstraße 17	04249	Leipzig	0341/4219821	

Anhang 5: Bestand der Einrichtungen zur Hilfe zur Erziehung im Planungsraum 2019

Ortsteil	Träger	Kategorie	Einrichtung/Maßnahme	Kontaktadressen der Einrichtung			
				Anschrift	PLZ	Ort	Telefon
Knautkleeberg-Knauthain	BBW für Hör- und Sprachgesch. gGmbH	Kindereinrichtungen (ab 0 Jahren)	Kinderwohngruppe "An der Mühle"	Knautnaundorfer Straße 4	04249	Leipzig	0341/4137335
	BBW für Hör- und Sprachgesch. gGmbH	WG Jugendl./Volljährige (ca. ab 14 Jahren)	Wohngruppe "Anker"	Knautnaundorfer Straße 4	04249	Leipzig	0341/4137240
	BBW für Hör- und Sprachgesch. gGmbH	umA WG	WG 2 für unbegleitete ausländische Minderjährige, Haus 1	Knautnaundorfer Straße 4	04249	Leipzig	0341/4137231
	FAIRbund e. V.	Kinder-/Jugendeinricht. (ca. ab 6 Jahren)	Familienorientiertes Wohnprojekt EZA 8	Erich-Zeigner-Allee 8	04229	Leipzig	0341/2461918
Lindenau	Johanniter-Unfall-Hilfe e.V.	Allg. ambulante Hilfen	ambulante Hilfe für junge Männer	Endersstraße 26	04177	Leipzig	0341/6794499
	Menschen(s)kinder gGmbH	Kinder-/Jugendeinricht. (ca. ab 6 Jahren)	Kleinst-Wohngemeinschaft Kindstraße 4	Kindstraße 4	04177	Leipzig	0176/15268431
	VITERA - Institut für Gesundh. und Prävent.	Wohngemeinschaft Mutter, Vater und Kind	Mutter-Kind-Wohnen I (MKW I)	Endersstraße 57	04177	Leipzig	0341/56115511
	VITERA - Institut für Gesundh. und Prävent.	Wohngemeinschaft Mutter, Vater und Kind	Mutter-Kind-Wohnen I - AWG (MKW I - AW)	Endersstraße 58	04177	Leipzig	0341/56115511
	WEGE e.V.	Allg. ambulante Hilfen	Ambulante Hilfen - "BOJE"	Lützner Straße 75	04177	Leipzig	0341/5291060
	WEGE e.V.	Wohngemeinschaft Mutter, Vater und Kind	Familienhaus "WEGE"	Lützner Straße 75	04177	Leipzig	0341/20057551
Altindenu	INFA Leipzig gGmbH	Intensiv-, heilpädagog. und therap. Angebote	Intensivpädagogische WG Rosenmüllerstraße	Rosenmüllerstraße 14	04179	Leipzig	0341/9127315
	Menschen(s)kinder gGmbH	Kinder-/Jugendeinricht. (ca. ab 6 Jahren)	Erziehungswohngruppe Röntgenstraße 9b	Röntgenstraße 9b	04177	Leipzig	0176/15268431
	Outlaw gGmbH	betreute Wohnform (ca. ab 16 Jahren)	Flexible erzieher. Hilfen - City-WG	Zschochersche Straße 1d	04177	Leipzig	0341/92617130
	Outlaw gGmbH	betreute Wohnform (ca. ab 16 Jahren)	Flexible erzieher. Hilfen - City-WG	Zschochersche Straße 1d	04177	Leipzig	0341/92617130
	Städt. Klinikum "St. Georg"	Allgemeine ambulante Hilfen	Erziehungsbeistand mit Co-Betreuung "Sucht"	Friesenstraße 8	04177	Leipzig	0341/44421006
	Städt. Klinikum "St. Georg"	Allgemeine ambulante Hilfen	Sozialpädagogische Familienhilfe mit suchtspezifischer Co-Betreuung	Friesenstraße 8	04177	Leipzig	0341/4442100
Neulindenau	Outlaw gGmbH	betreute Wohnform (ca. ab 16 Jahren)	Flexible erzieher. Hilfen; City-WG Voigtstraße 11	Voigtstraße 1	04179	Leipzig	0341/92617130
	BBW für Hör- und Sprachgesch. gGmbH	Tagesgruppen	Tagesgruppe Lützner Straße 149	Lützner Straße 149	04179	Leipzig	0341/4137180
Leutzsch	VITERA - Institut für Gesundh. und Prävent.	Kindereinrichtungen (ab 0 Jahren)	Familienanaloge WG VI (Kleinst-WG Sattelhofstraße)	Sattelhofstraße 42	04179	Leipzig	0341/56115511

Die Planungsraumsteckbriefe der Kinder- und Jugendförderung werden jährlich erstellt und sind Teil einer umfassenden Sozialberichterstattung sowie ein Baustein für die Sozialplanung der Stadt Leipzig.

Herausgeber: Stadt Leipzig

Der Oberbürgermeister

Amt für Jugend, Familie und Bildung

1. Auflage 2019

Verantwortlich: Dr. Nicolas Tsapos

Redaktion: Martin Gransow

Umschlag, Layout und Satz: Martin Gransow

Verlag: Stadt Leipzig/Amt für Jugend, Familie und Bildung

Druck: Stadt Leipzig/Zentrale Vervielfältigung

Fotos und Abbildungen: Stadt Leipzig

Redaktionsschluß: Dezember 2019

Anschrift: Stadt Leipzig – Amt für Jugend, Familie und Bildung – Naumburger Str. 26 – 04229 Leipzig

Telefon: 0341 1234641 – Fax: 0341 1234484

E-Mail: jugend-familie-bildung@leipzig.de

Internet: www.leipzig.de/jugend-familie-und-soziales

Vervielfältigungen, auch auszugsweise, sind nur mit Quellenangabe gestattet.